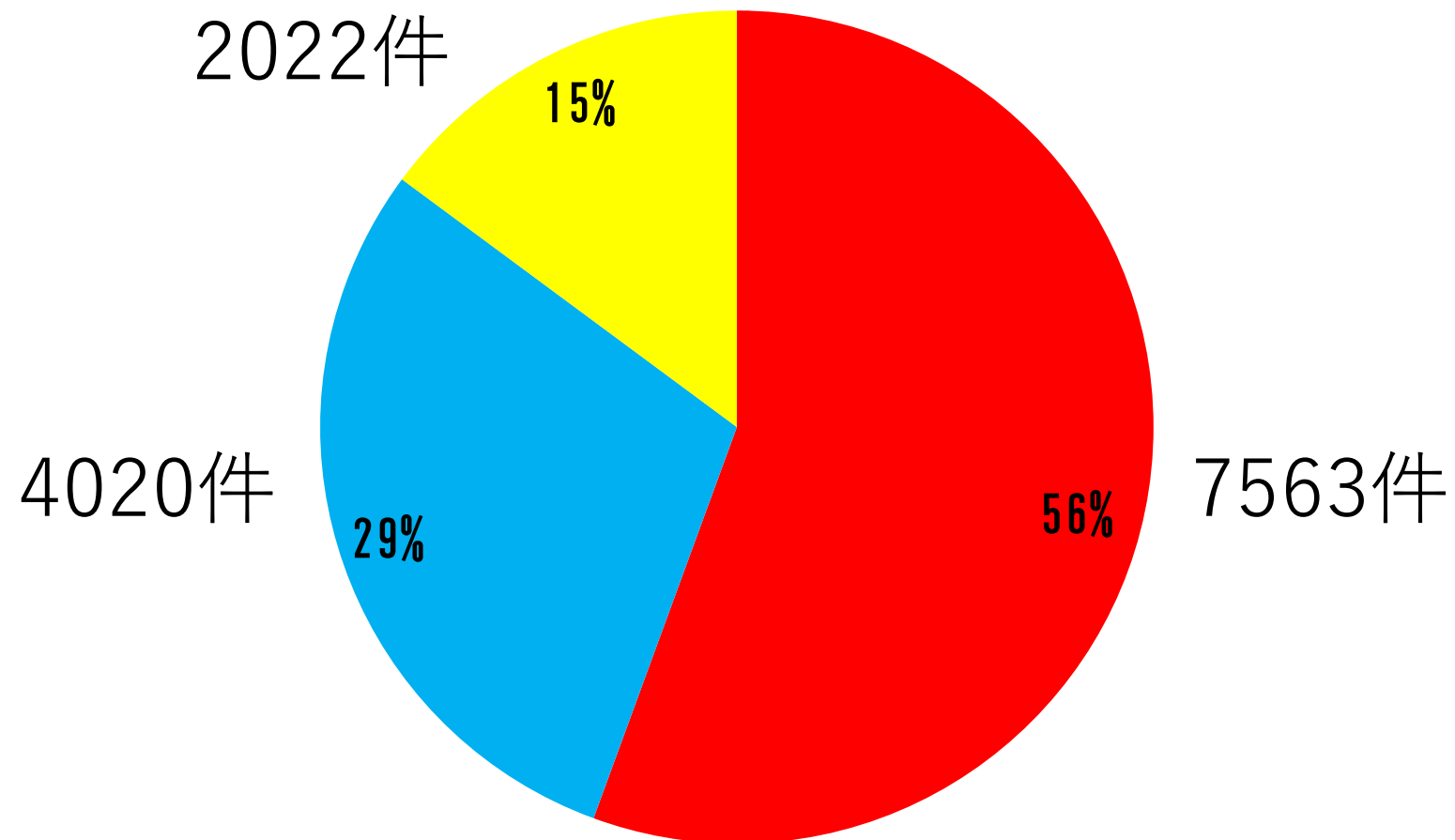


出動実績

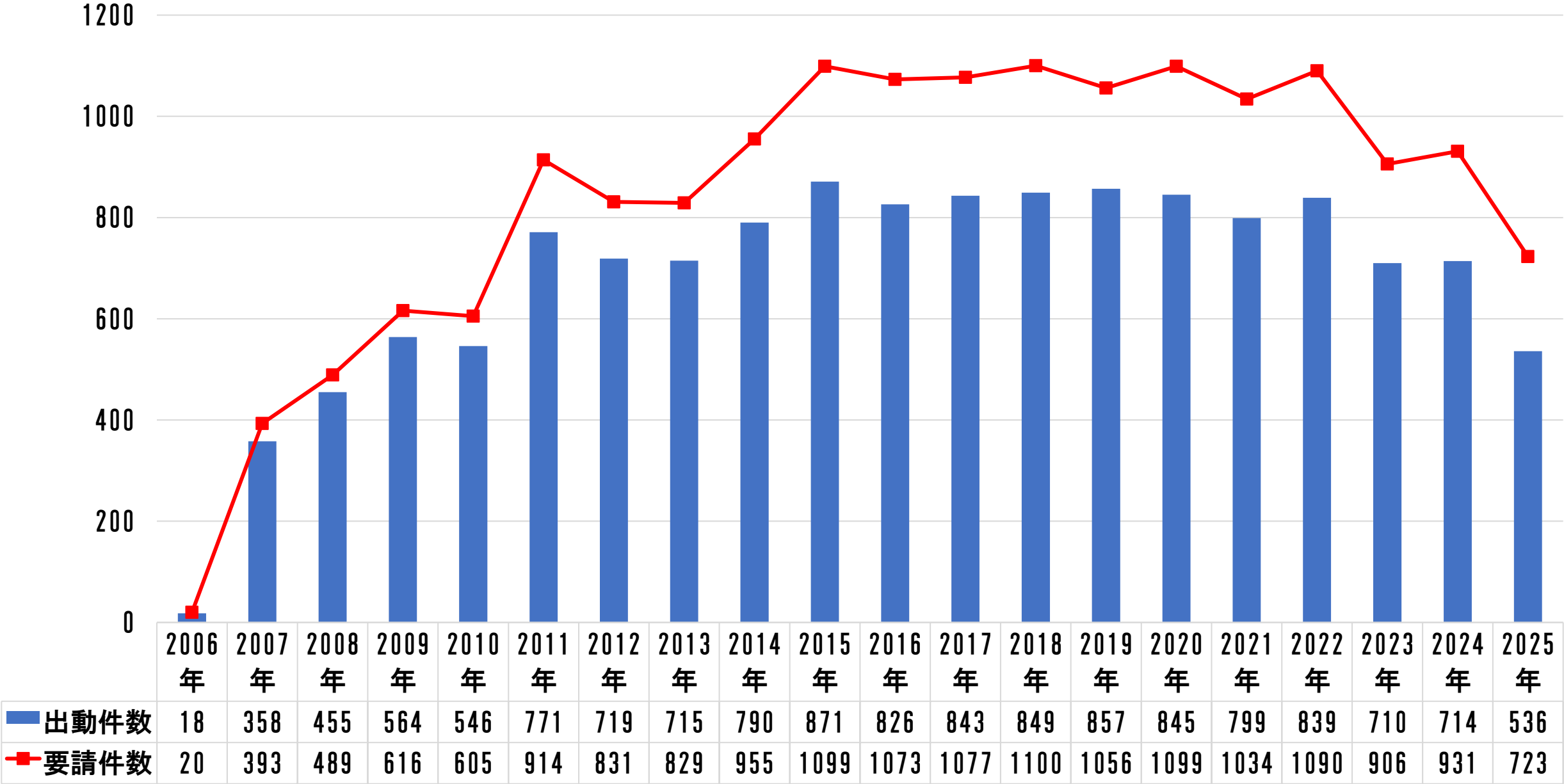
(2006/12～2025/12)

2006年12月～2025年12月
要請件数 16840件・出動件数 13625件

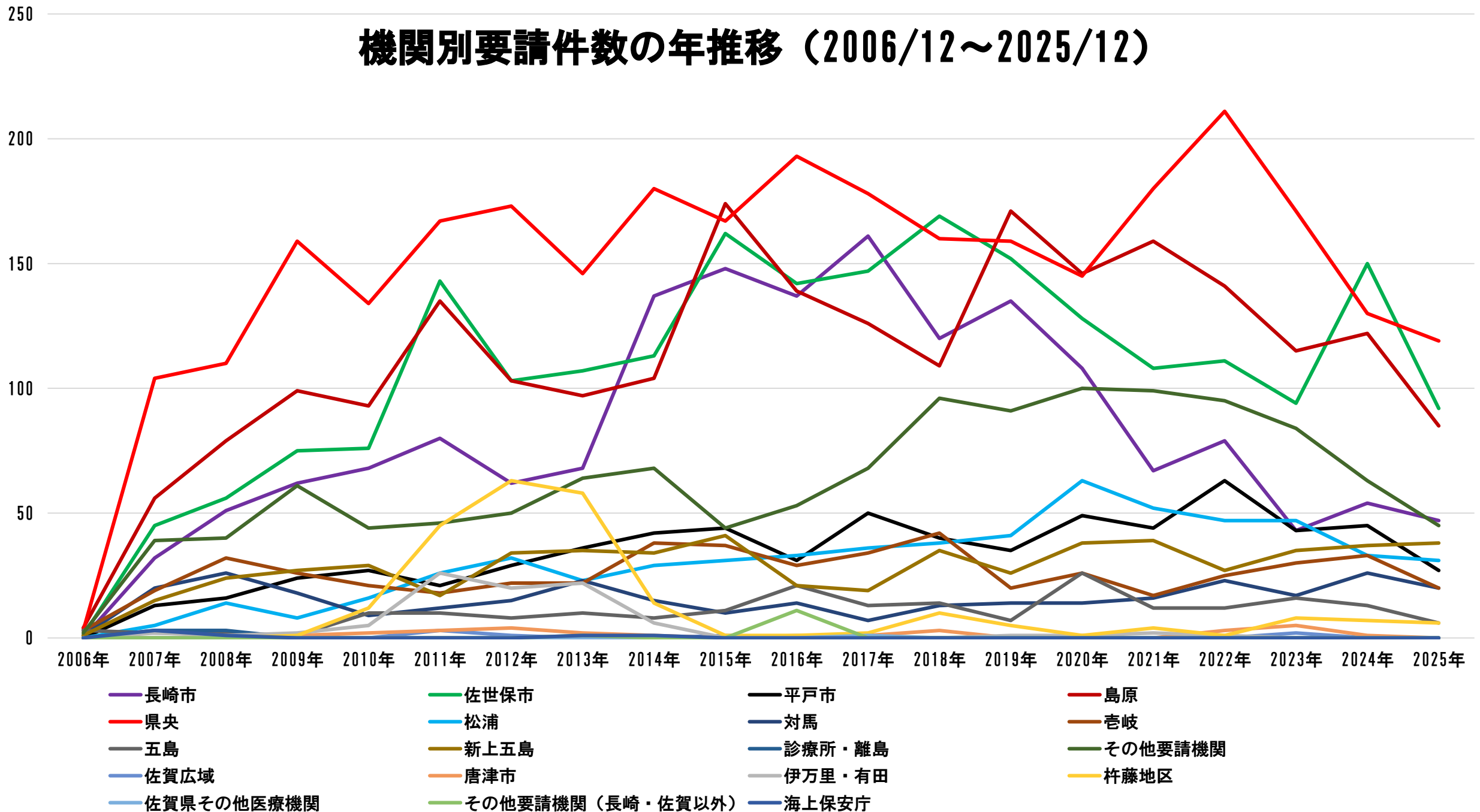
■ 現場出動 ■ 施設間搬送 ■ 離陸後キャンセル



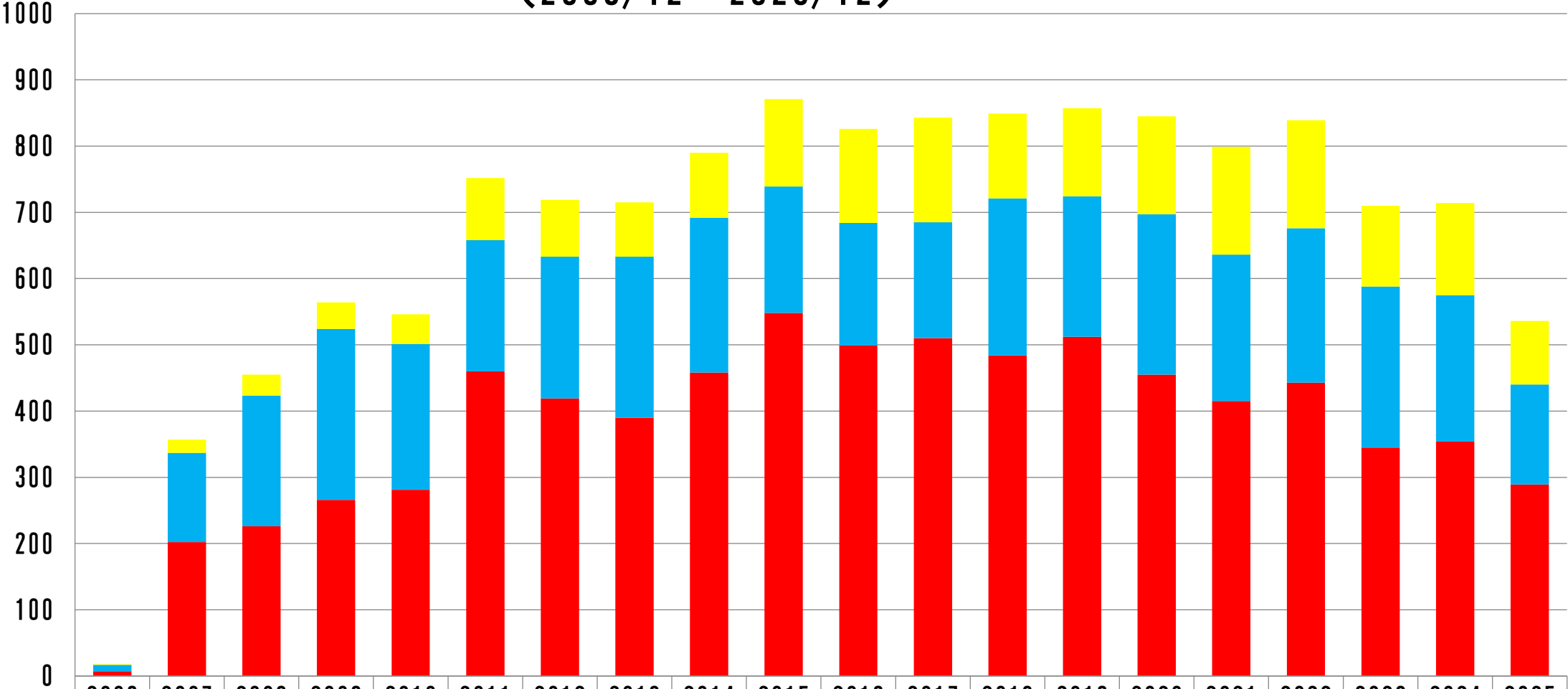
要請件数及び出動件数の年推移（2006/12～2025/12）



機関別要請件数の年推移（2006/12～2025/12）



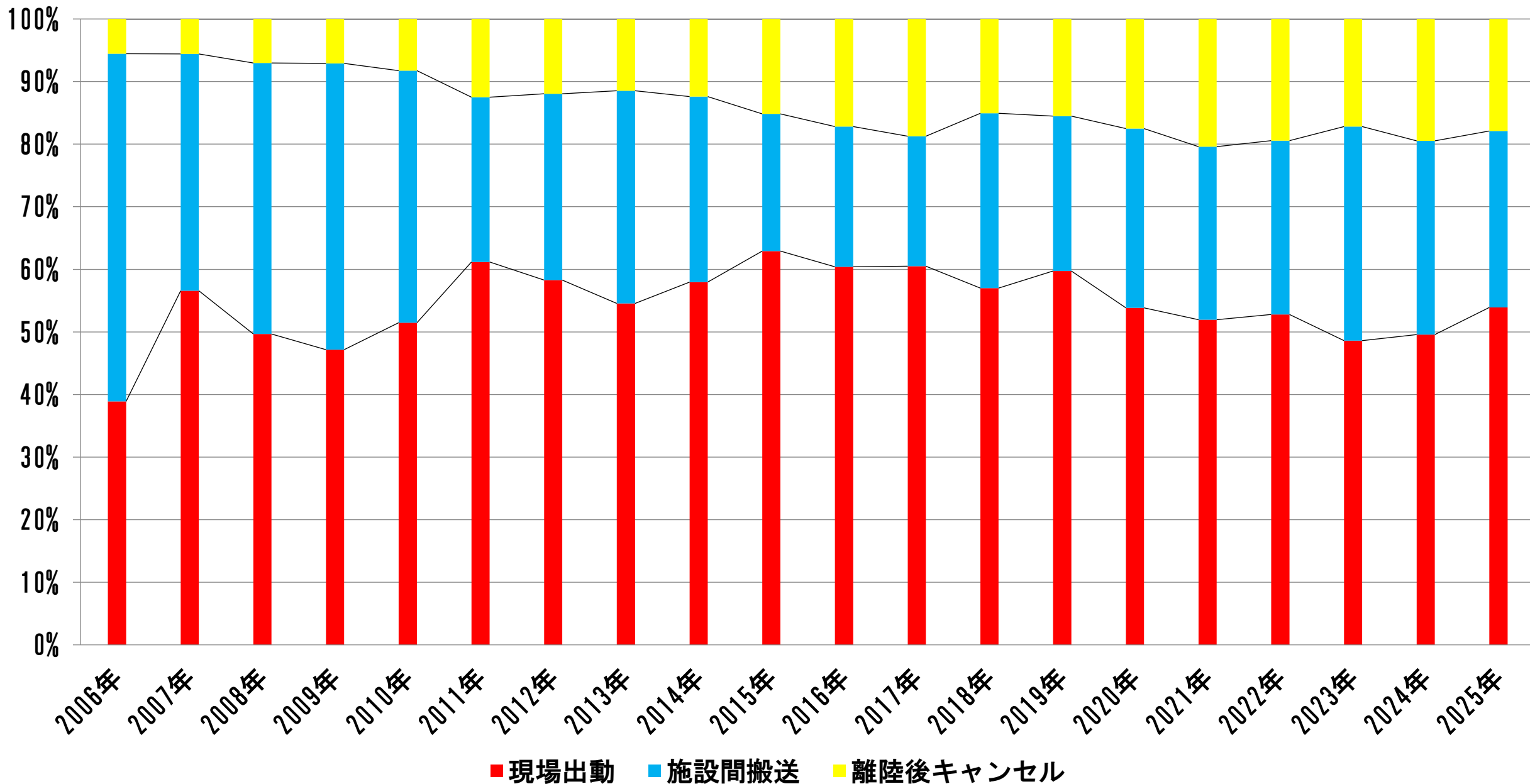
出動形態別にみた出動件数年推移
(2006/12～2025/12)



■ 離陸後キャンセル
■ 施設間搬送
■ 現場出動

年	2006年	2007年	2008年	2009年	2010年	2011年	2012年	2013年	2014年	2015年	2016年	2017年	2018年	2019年	2020年	2021年	2022年	2023年	2024年	2025年
離陸後キャンセル	1	20	32	40	45	94	86	82	98	132	142	158	128	133	148	163	163	122	139	96
施設間搬送	10	135	197	258	220	198	214	243	234	191	185	175	237	212	242	221	233	243	221	151
現場出動	7	202	226	266	281	460	419	390	458	548	499	510	484	512	455	415	443	345	354	289

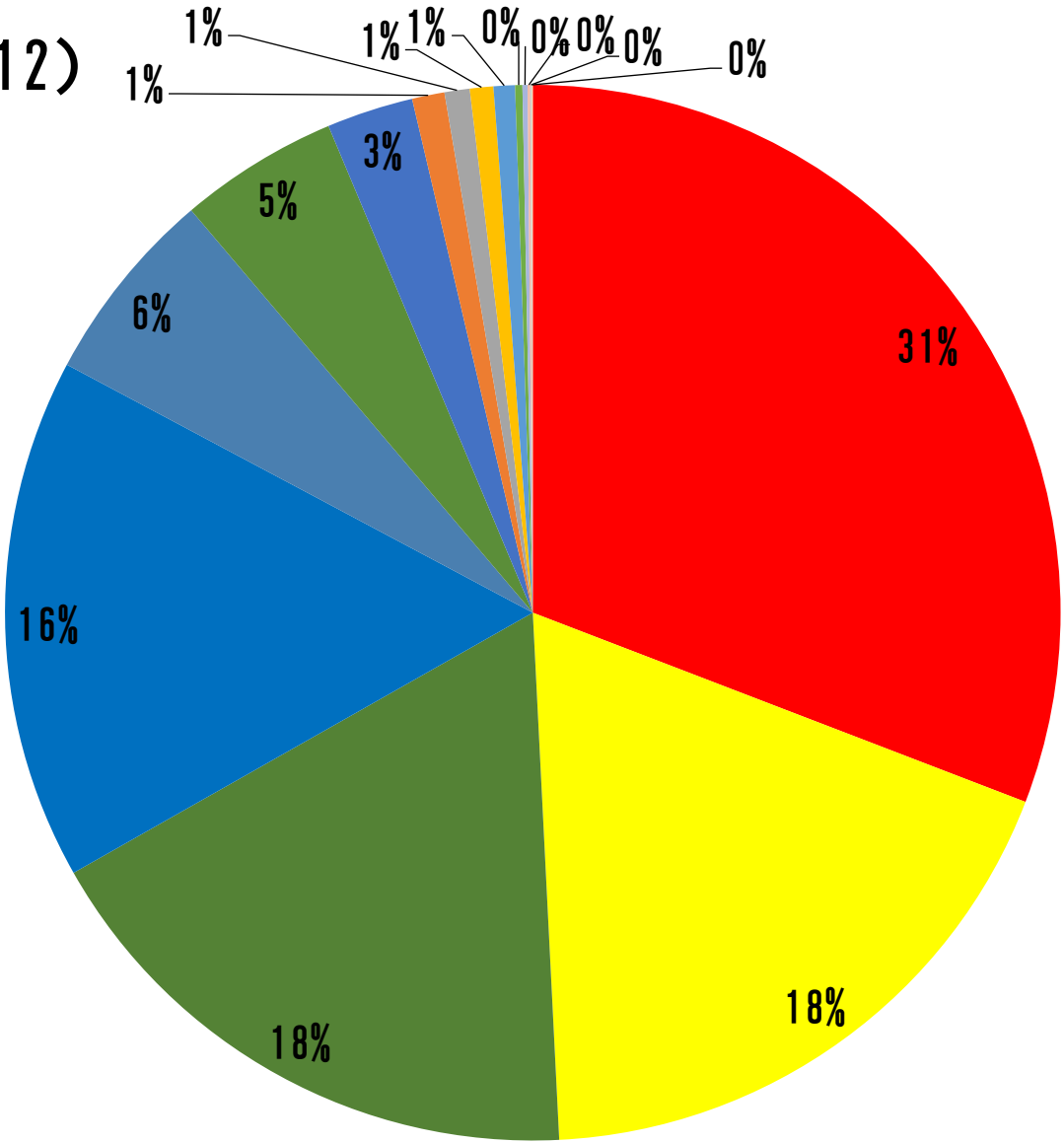
出動形態別割合の年推移（2006/12～2025/12）



現場出動

現場出動要請機関別件数（2006/12～2025/12）

	件数
県央消防本部	2359
島原消防本部	1405
佐世保市消防局	1346
長崎市消防局	1223
松浦市消防本部	460
平戸市消防本部	373
杵藤地区消防本部	203
五島市消防本部	76
壱岐市消防本部	59
伊万里・有田消防本部	55
新上五島町消防本部	50
唐津市消防本部	17
対馬市消防本部	12
海上保安庁	6
佐賀広域消防	4
その他	2



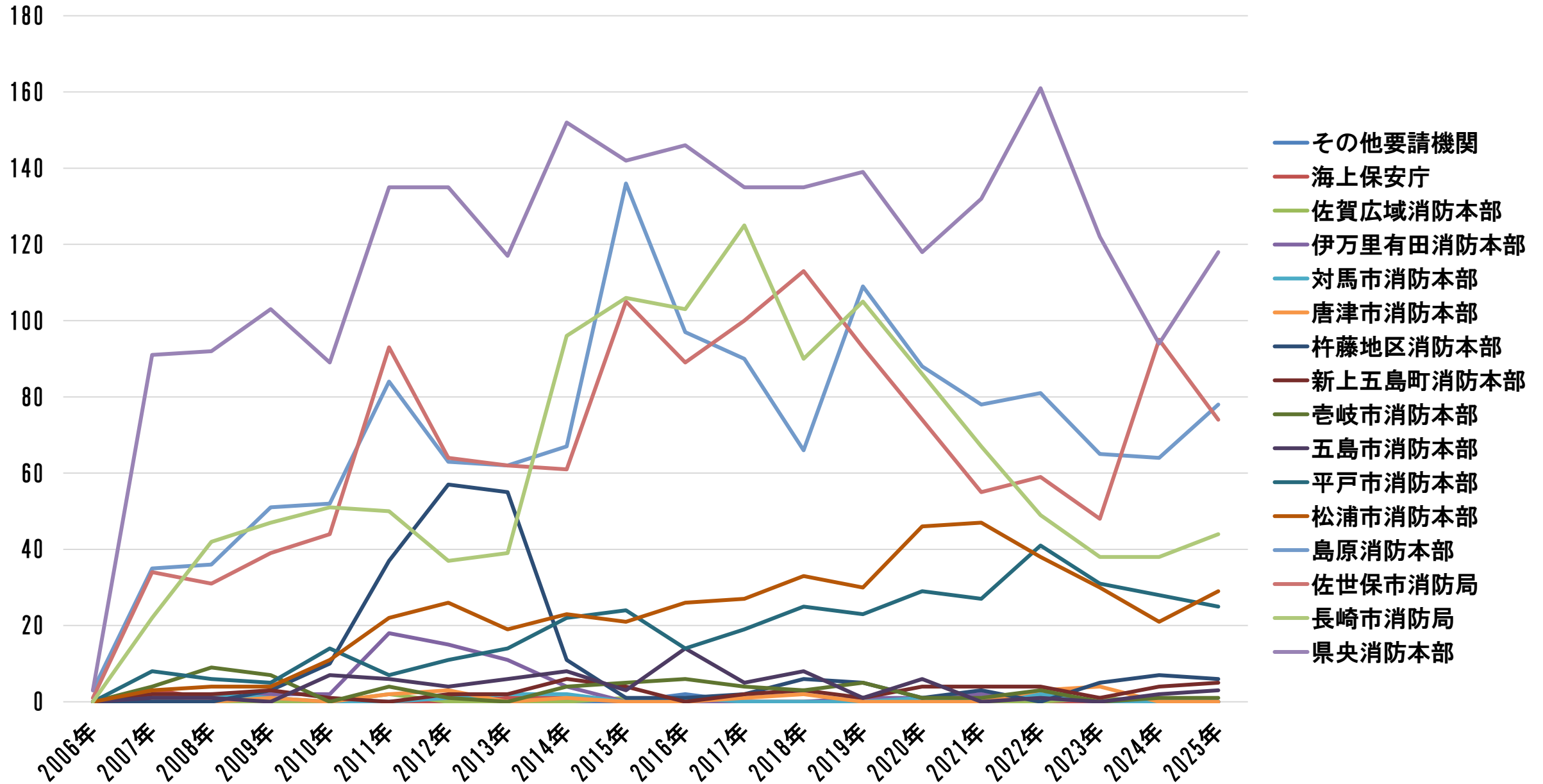
■ 県央消防本部
■ 松浦市消防本部
■ 壱岐市消防本部
■ 対馬市消防本部

■ 島原消防本部
■ 平戸市消防本部
■ 伊万里・有田消防本部
■ 海上保安庁

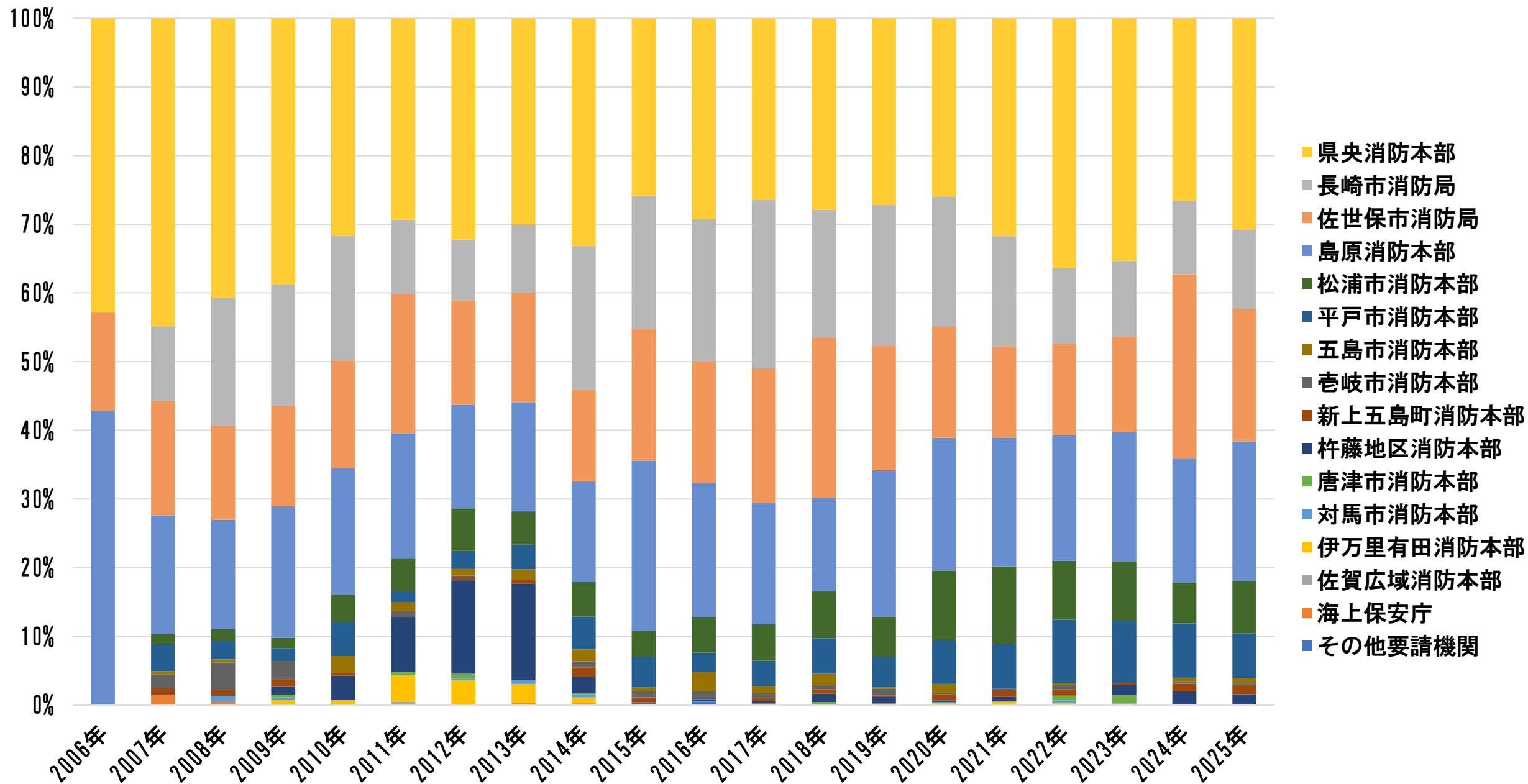
■ 佐世保市消防局
■ 杵藤地区消防本部
■ 新上五島町消防本部
■ 佐賀広域消防

■ 長崎市消防局
■ 五島市消防本部
■ 唐津市消防本部
■ その他

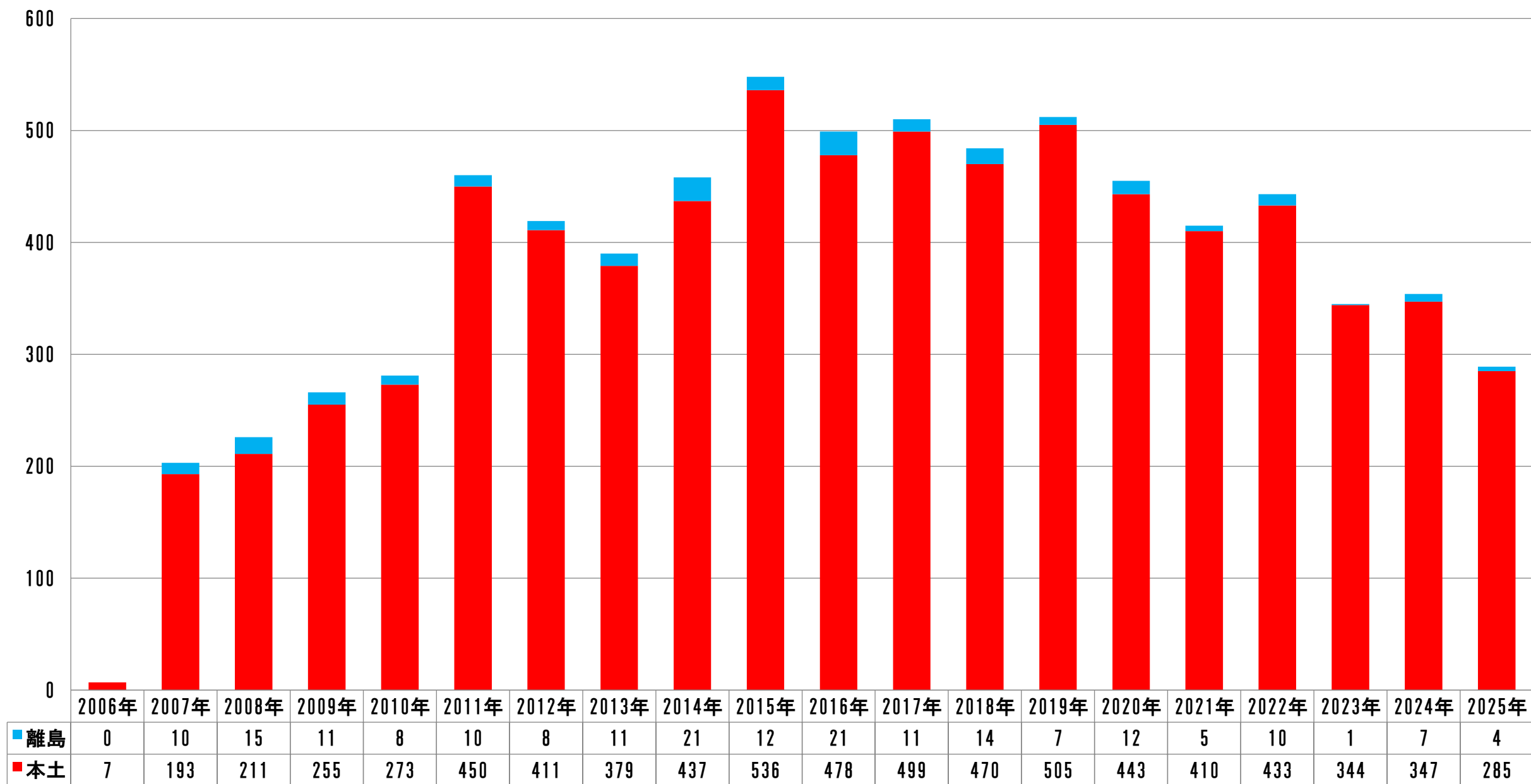
現場出動要請機関別件数の年推移（2006/12～2025/12）



現場出動要請機関別割合の年推移（2006/12～2025/12）

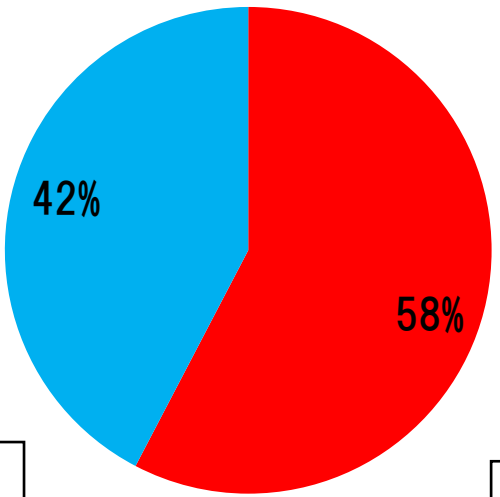


本土・離島別にみた現場出動件数の年推移（2006/12～2025/12）



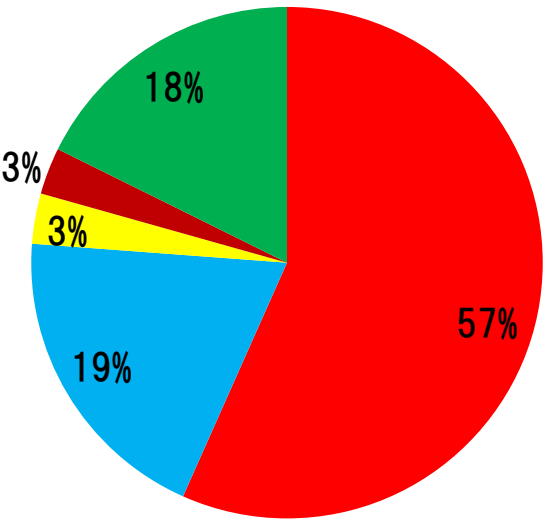
受傷機転及び疾患分類別にみた件数割合（2006/12～2025/12）

■ 外因性 ■ 内因性

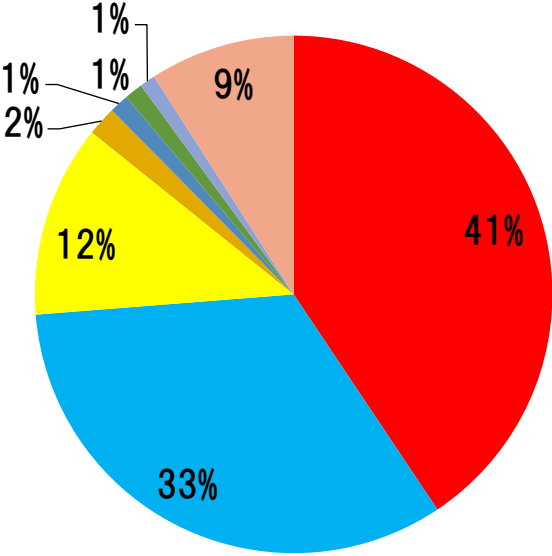


3425件

4420件

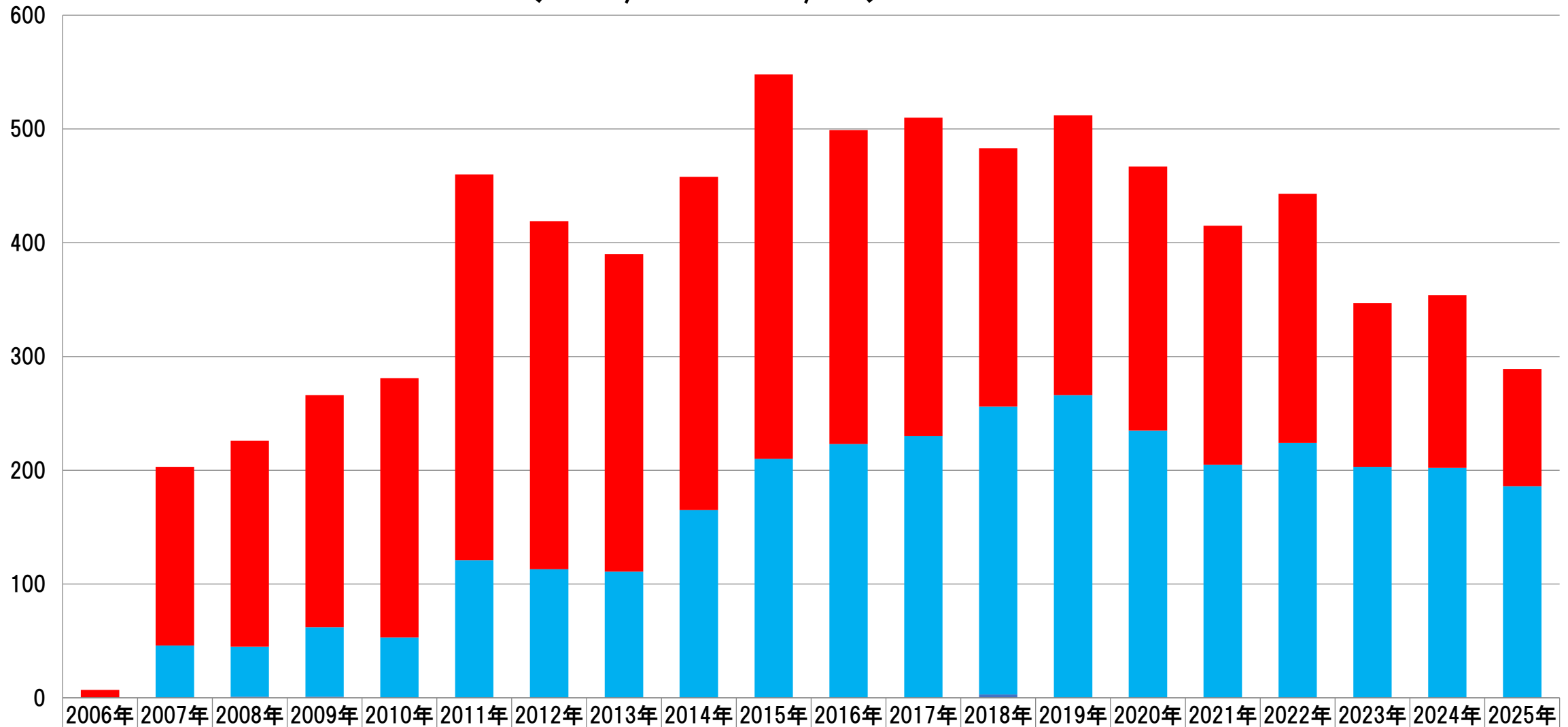


■ 中枢神経系 ■ 心大血管系 ■ 消化器系
■ 呼吸器系 ■ その他



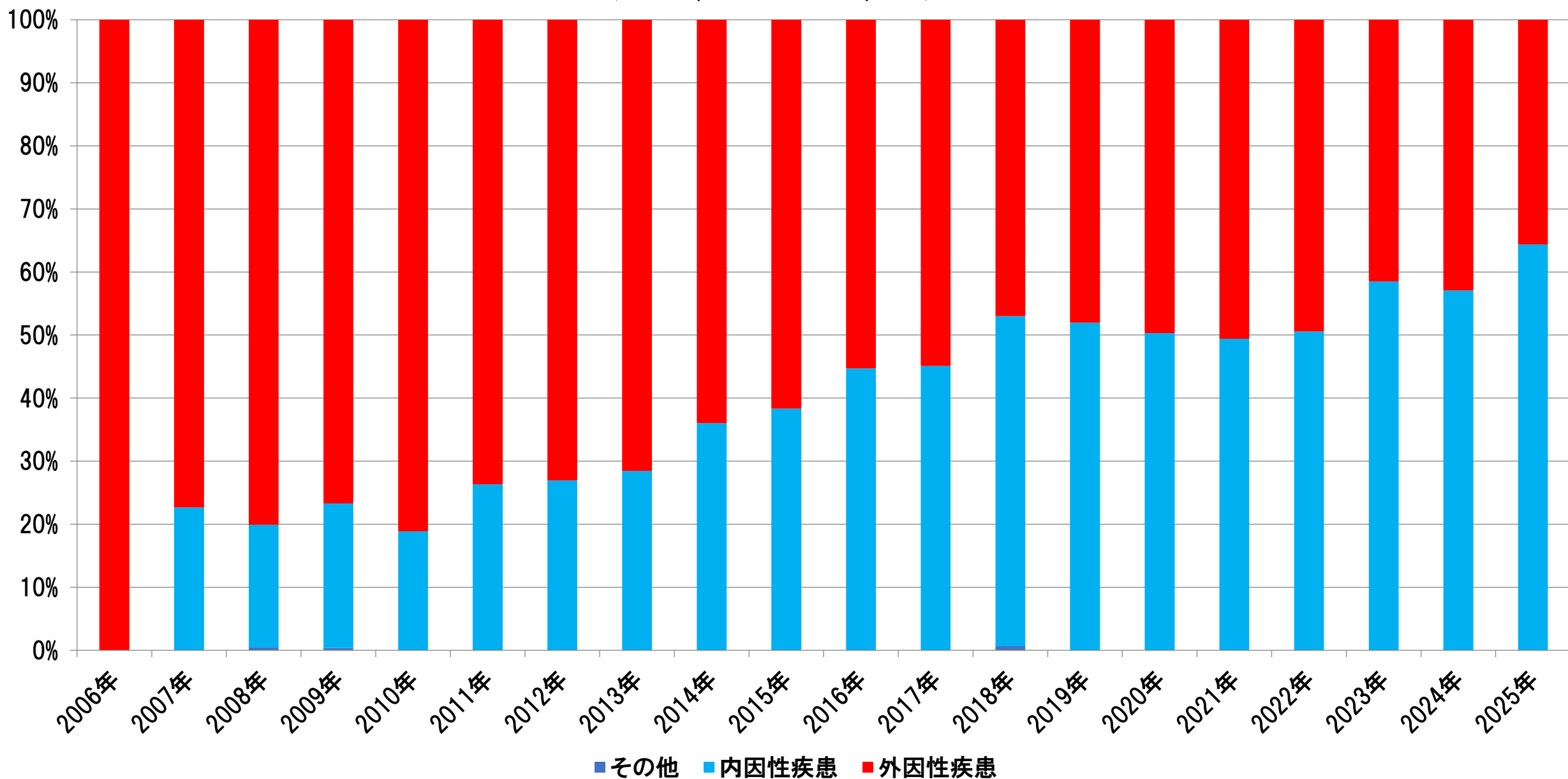
■ 転倒・転落 ■ 交通事故 ■ 労災事故
■ 自損行為 ■ 火災 ■ 中毒
■ スポーツ関連 ■ その他

現場出動における内・外因性疾患件数の年推移 (2006/12～2025/12)

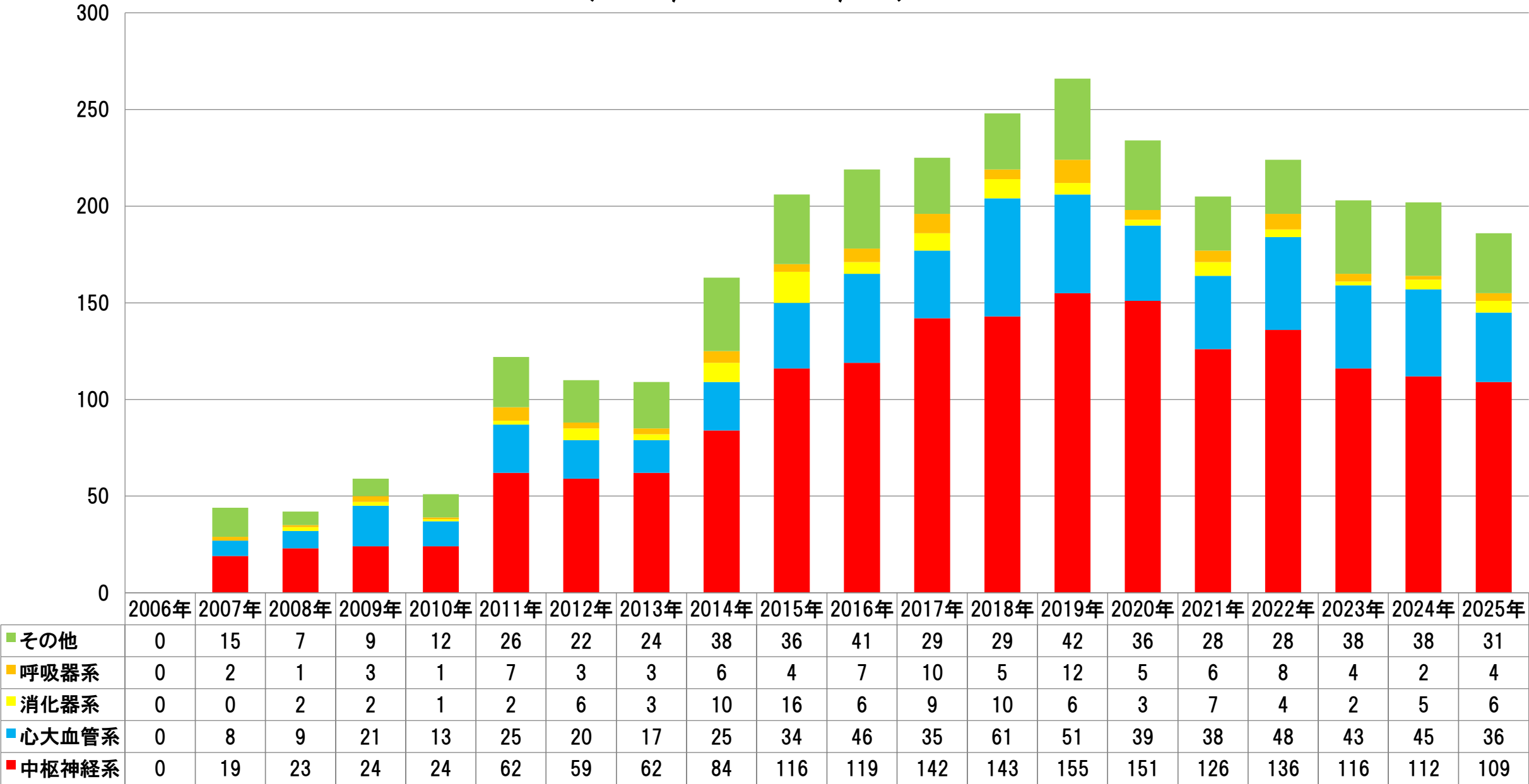


■ 外因性疾患	7	157	181	204	228	339	306	279	293	338	276	280	227	246	232	210	219	144	152	103
■ 内因性疾患	0	46	44	61	53	121	113	111	165	210	223	230	253	266	235	205	224	203	202	186
■ その他	0	0	1	1	0	0	0	0	0	0	0	0	3	0	0	0	0	0	0	0

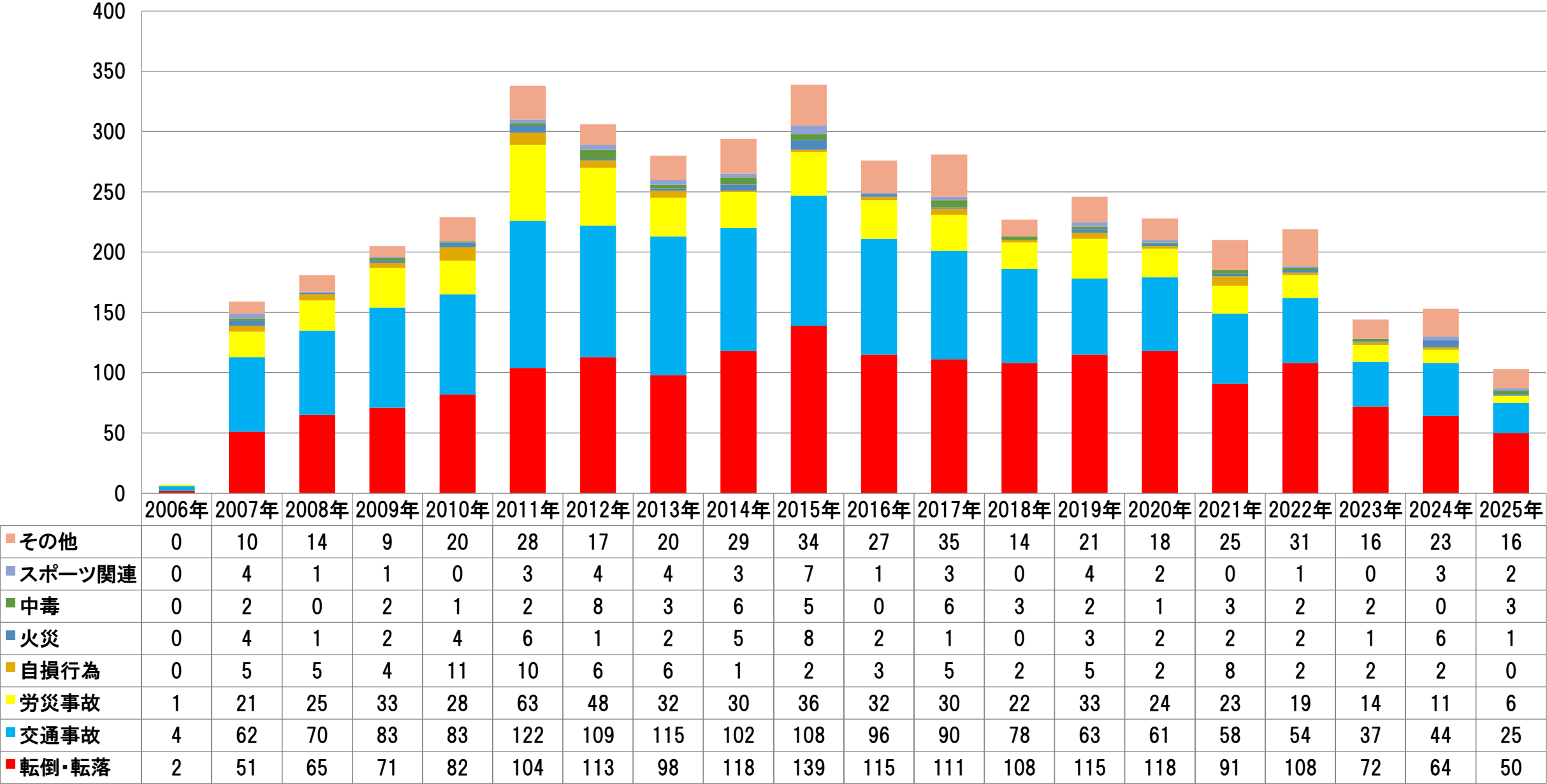
現場出動における内・外因性疾患割合の年推移 (2006/12～2025/12)



現場出動における内因性疾患別件数の年推移
(2006/12～2025/12)

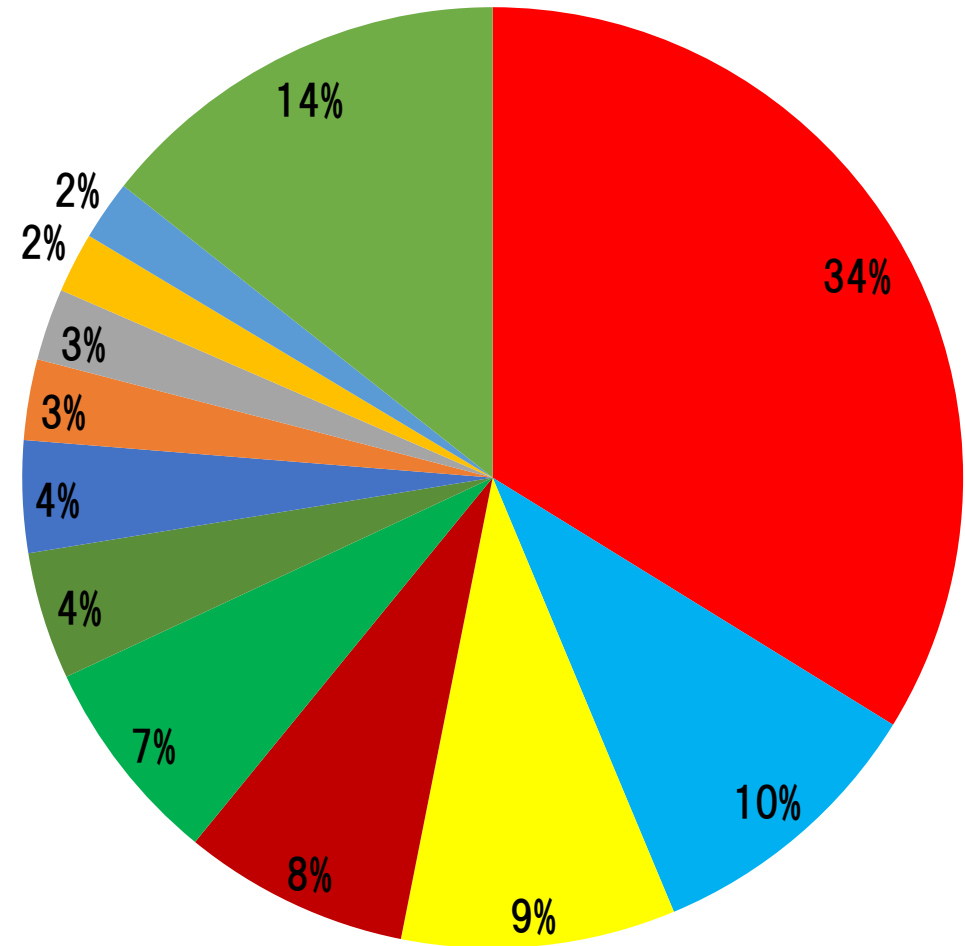


現場出動における外因性疾患受傷機転の年推移
(2006/12～2025/12)



医療機関別にみた現場出動受入件数（2006/12～2025/12）

受入医療機関	件数
長崎医療センター	2583
長崎大学病院	757
佐世保市総合医療センター	720
長崎労災病院	594
長崎県島原病院	546
長崎みなとメディカルセンター	335
愛野記念病院	294
嬉野医療センター	212
宮崎病院	189
長崎県済生会病院	158
諫早総合病院	157
その他	1097

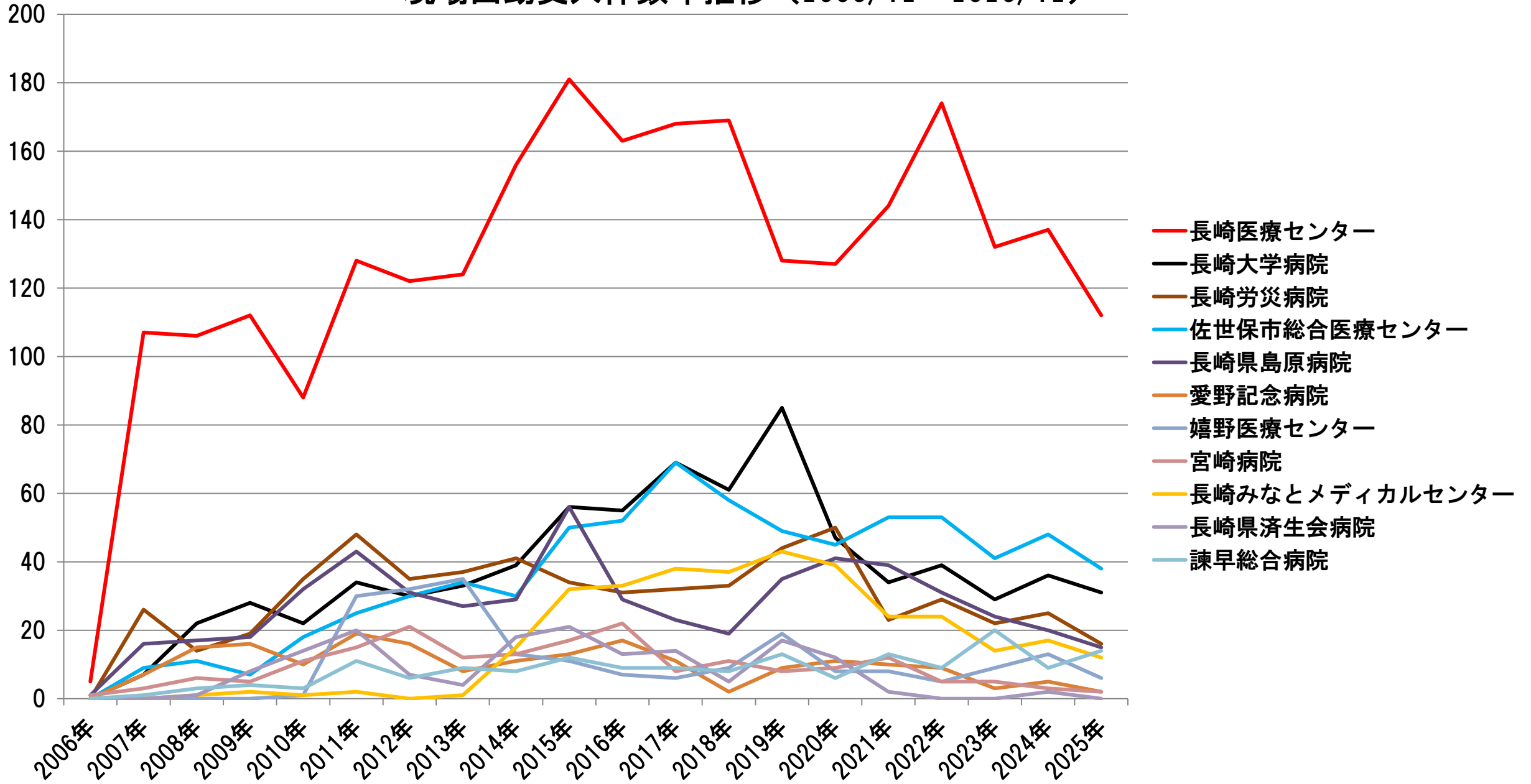


■ 長崎医療センター
■ 長崎労災病院
■ 愛野記念病院
■ 長崎県済生会病院

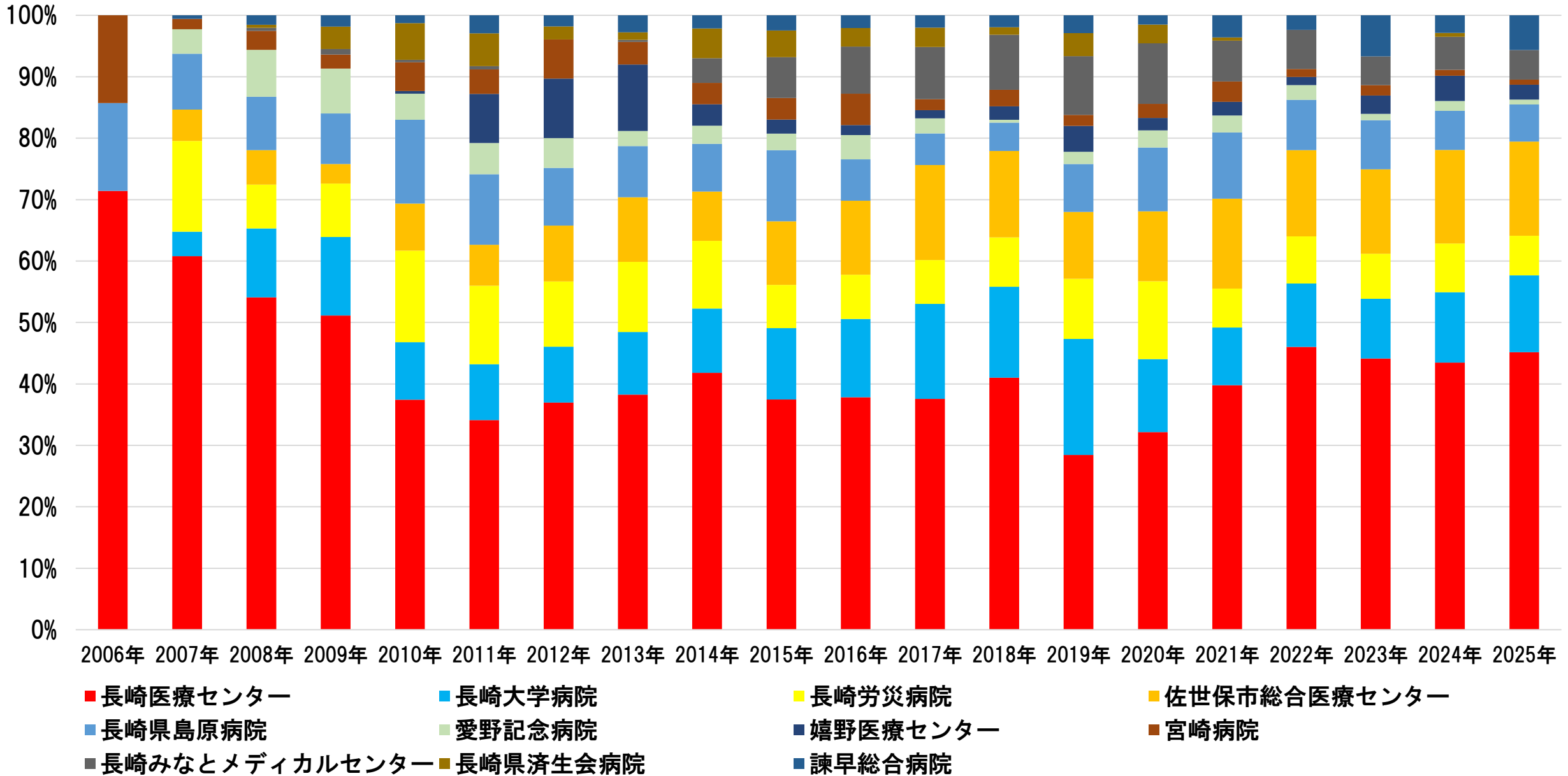
■ 長崎大学病院
■ 長崎県島原病院
■ 嬉野医療センター
■ 諫早総合病院

■ 佐世保市総合医療センター
■ 長崎みなとメディカルセンター
■ 宮崎病院
■ その他

主要医療機関における 現場出動受入件数年推移（2006/12～2025/12）



長崎県内主要医療機関における 現場出動受入件数割合年推移（2006/12～2025/12）

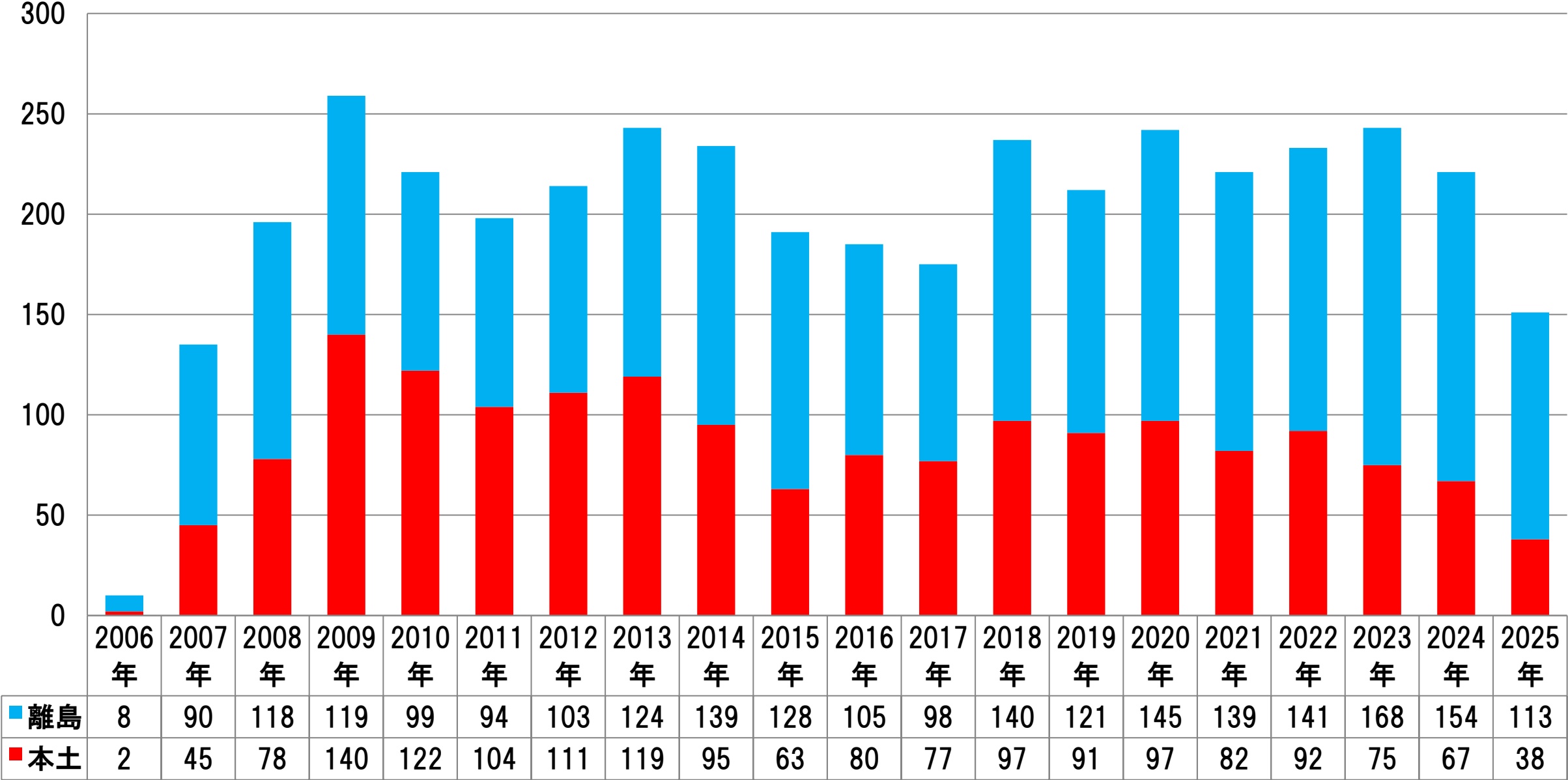


施設間搬送

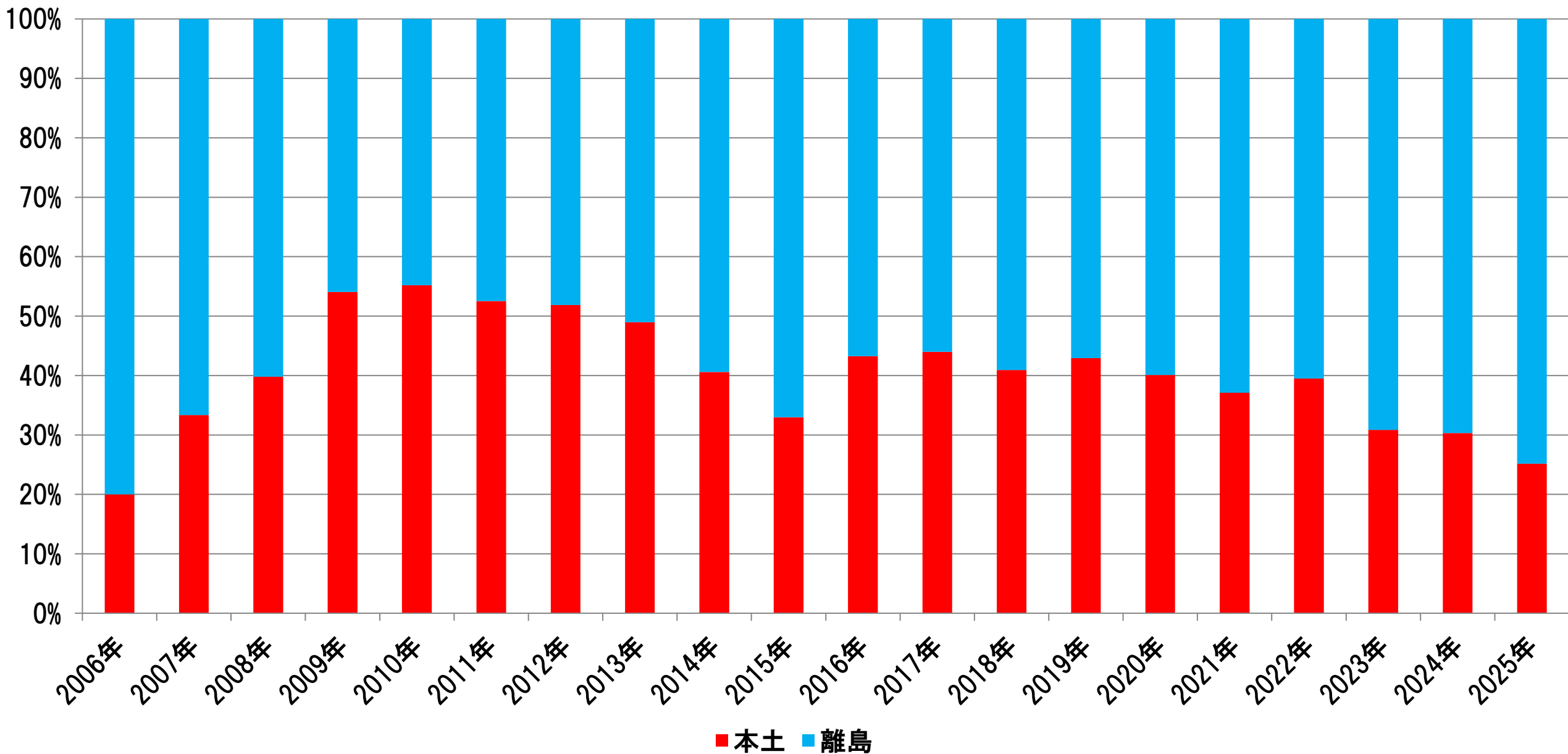
施設間搬送依頼医療機関（2006/12～2025/12）

離島医療機関	件数	%	本土医療機関	件数	%
五島中央病院	523	15.7	長崎県島原病院	196	5.9
上五島病院	402	12.1	長崎医療センター	170	5.1
壱岐病院	280	8.4	新小浜病院	137	4.1
対馬病院	207	6.2	泉川病院	75	2.2
（旧いづはら・中対馬病院含）			愛野記念病院	74	2.2
小値賀診療所	159	4.8	平戸市民病院	73	2.2
宇久診療所	136	4.1	佐世保市総合医療センター	59	1.8
壱岐光武病院	70	2.1	長崎大学病院	48	1.4
上対馬病院	25	0.1	柿添病院	43	1.3
その他	120	3.6	哲翁病院	38	1.1
			生月病院	36	1.1
			松岡病院	32	1
			その他	423	12.7
合計	1922	58	合計	1404	42

本土・離島別にみた施設間搬送出動件数の年推移
(2006/12～2025/12)

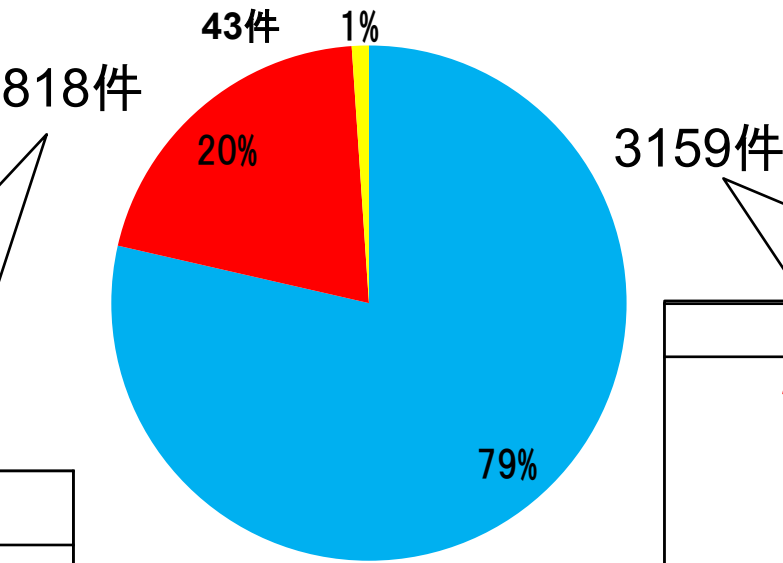


本土・離島別にみた施設間搬送出動割合の年推移 (2006/12～2025/12)



疾患分類別にみた件数割合（2006/12～2025/12）

■ 内因性 ■ 外因性 ■ その他

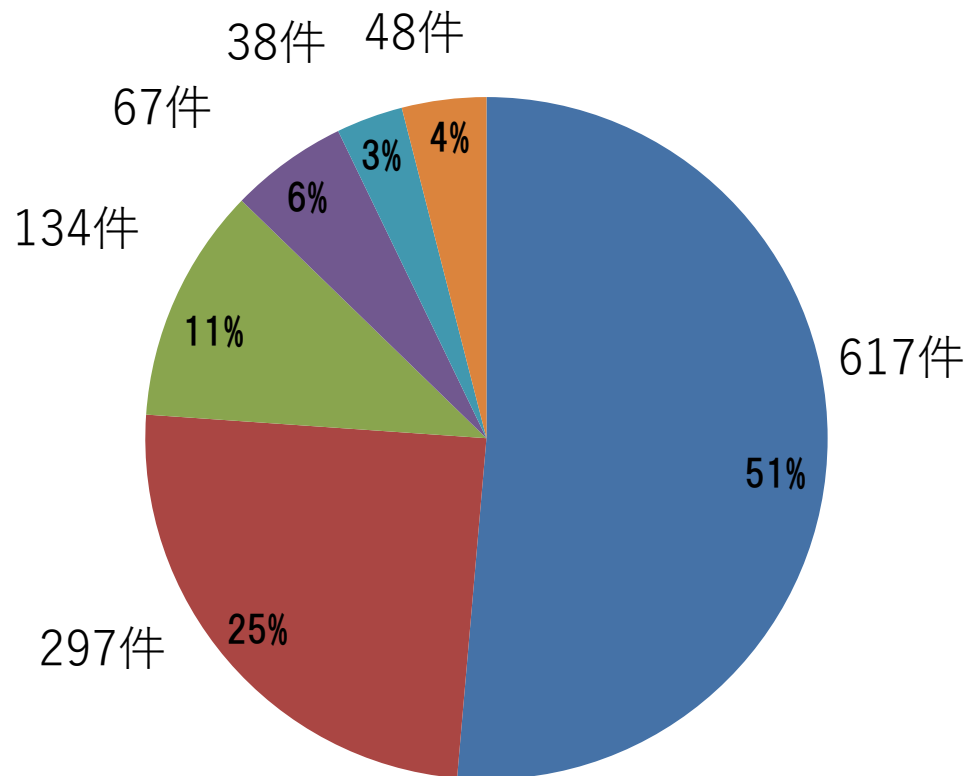


件数	
頭頸部損傷	335
四肢骨盤損傷	218
胸部損傷	85
腹部損傷	88
体表損傷（熱傷含）	31
その他	61
計	818

件数	
心血管系	1178
虚血性心疾患	438
大血管疾患	357
心不全	124
その他	259
中枢神経系	931
脳血管障害	790
その他	141
消化器系	349
消化管出血	86
その他	261
呼吸器系	210
肺炎	75
その他	135
その他	141
計	3159

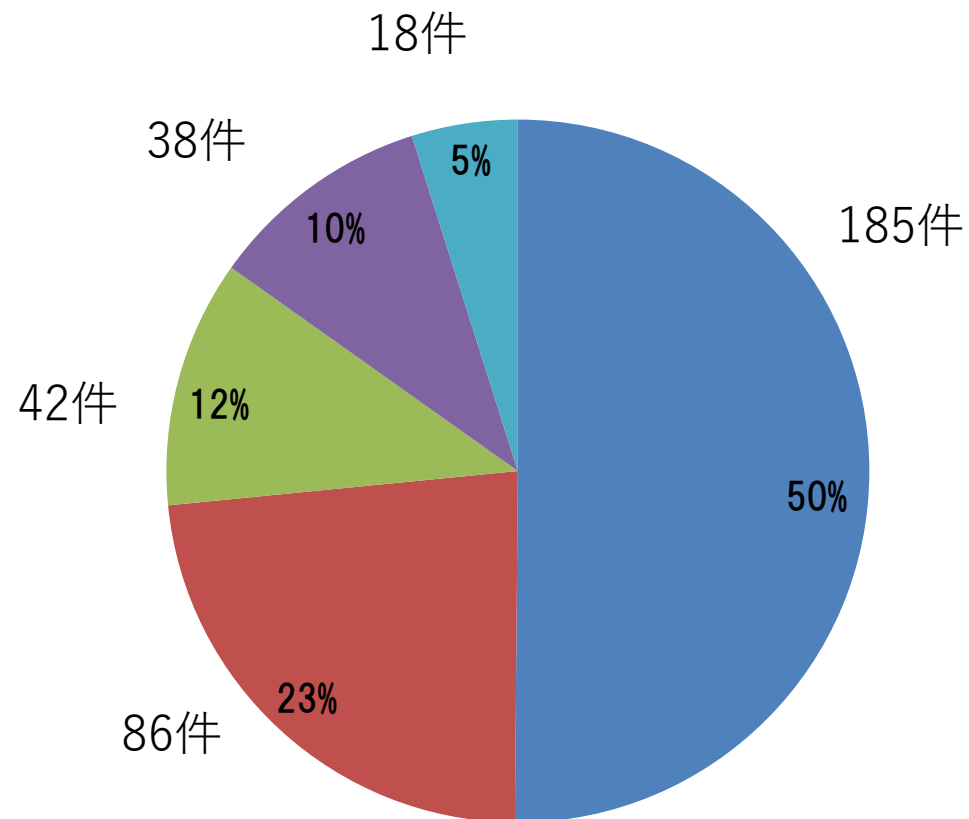
離島施設間搬送における 主要疾患別にみた件数（2006/12～2025/12）

内因性疾患



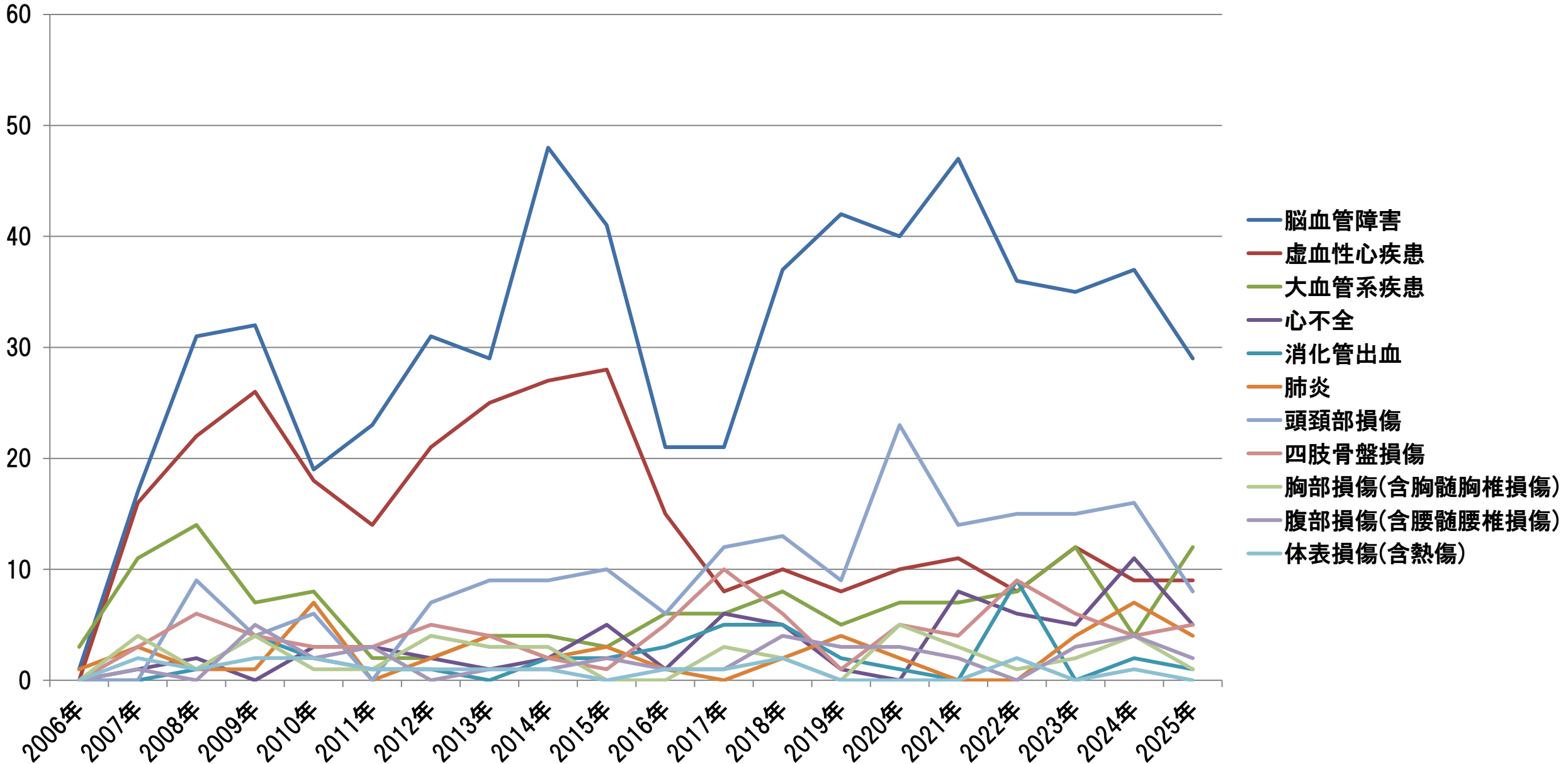
■ 脳血管障害 ■ 虚血性心疾患 ■ 大血管系疾患
■ 心不全 ■ 消化管出血 ■ 肺炎

外因性疾患



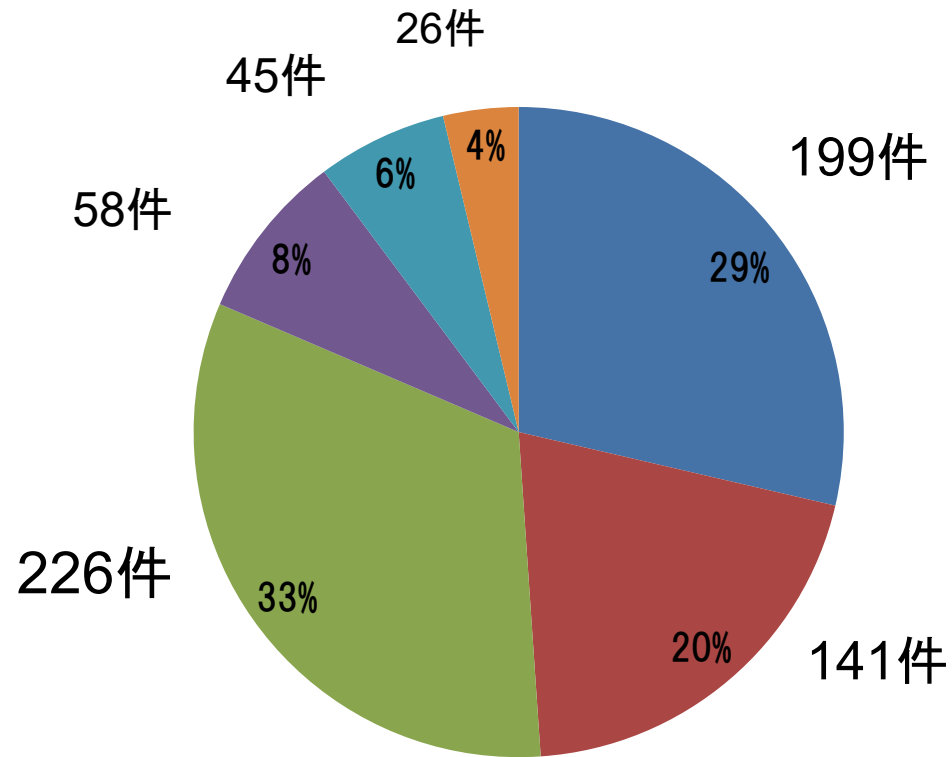
■ 頭頸部損傷 ■ 四肢骨盤損傷
■ 胸部損傷(含胸髄胸椎損傷) ■ 腹部損傷(含腰髄腰椎損傷)
■ 体表損傷(含熱傷)

離島施設間搬送における 主要疾患別にみた件数推移（2006/12～2025/12）



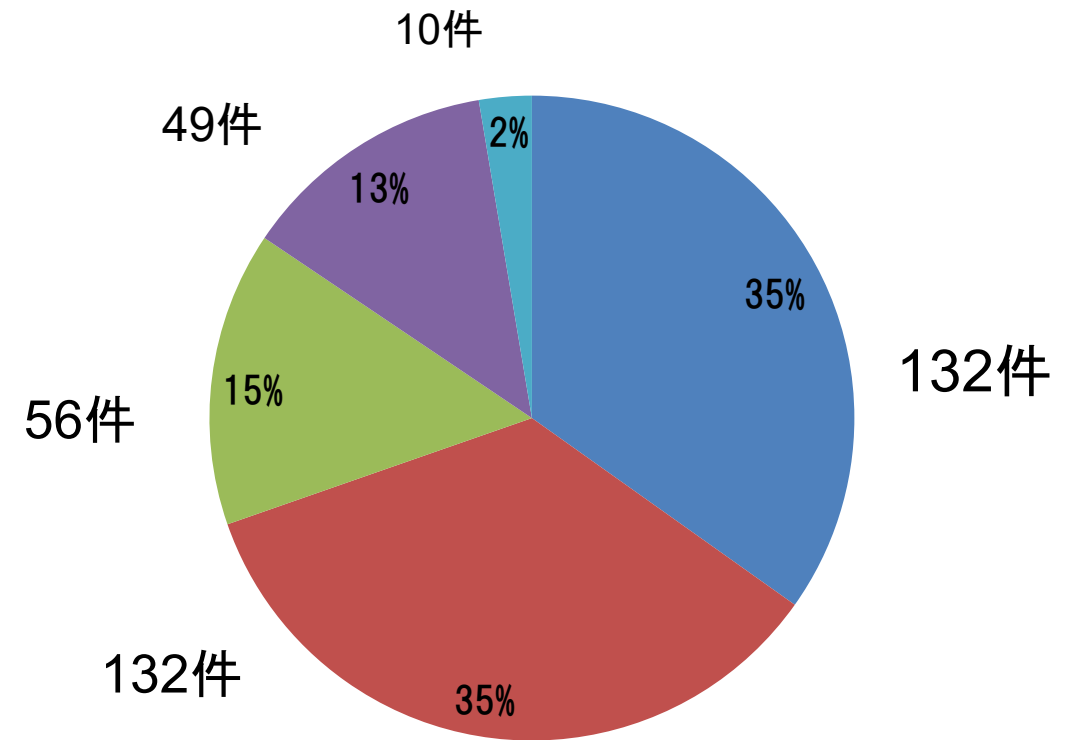
本土施設間搬送における 主要疾患別にみた件数（2006/12～2025/12）

内因性疾患



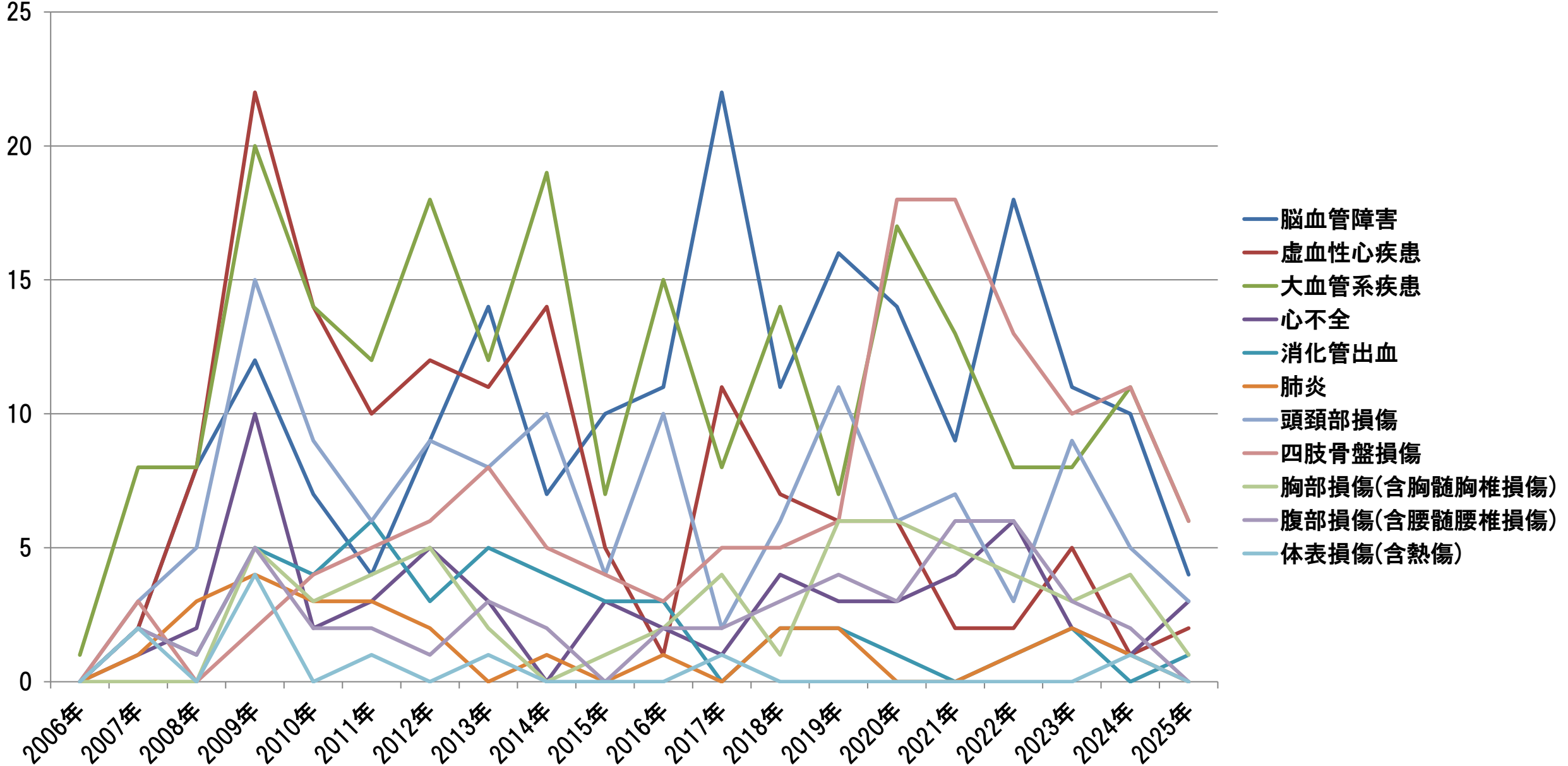
■ 脳血管障害 ■ 虚血性心疾患 ■ 大血管系疾患
■ 心不全 ■ 消化管出血 ■ 肺炎

外因性疾患



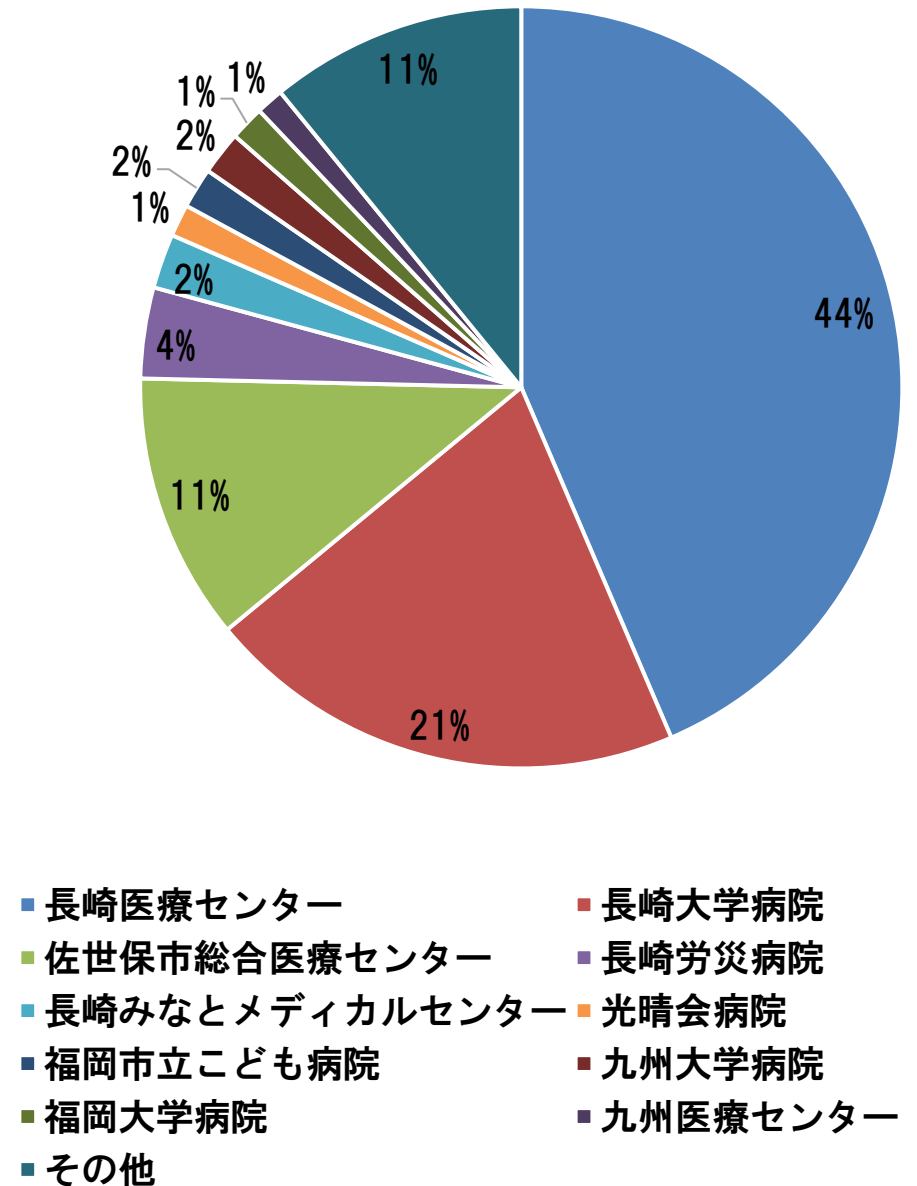
■ 頭頸部損傷 ■ 四肢骨盤損傷
■ 胸部損傷(含胸髄胸椎損傷) ■ 腹部損傷(含腰髄腰椎損傷)
■ 体表損傷(含熱傷)

本土施設間搬送における 主要疾患別にみた件数推移（2006/12～2025/12）

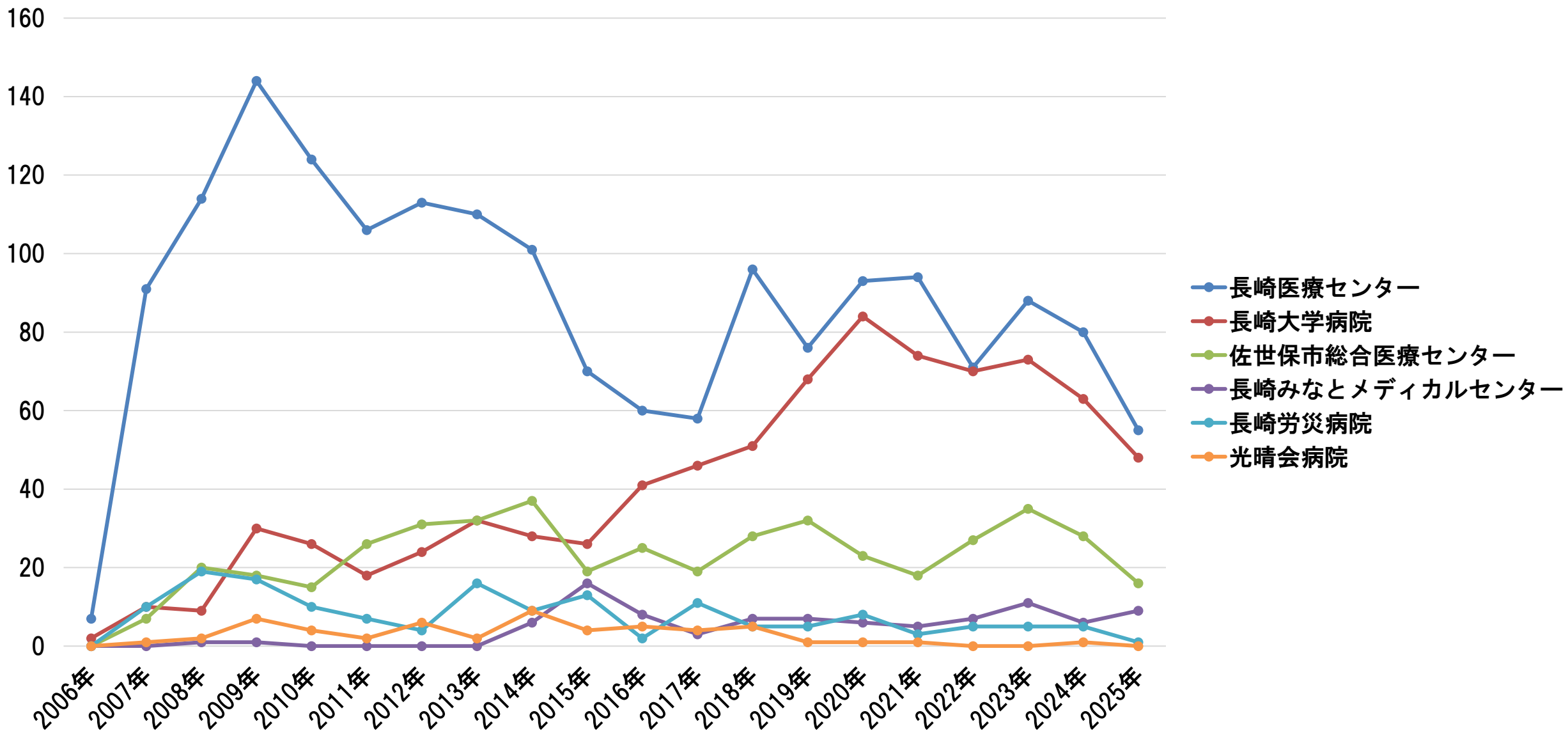


施設間搬送受入医療機関（2006/12～2025/12）

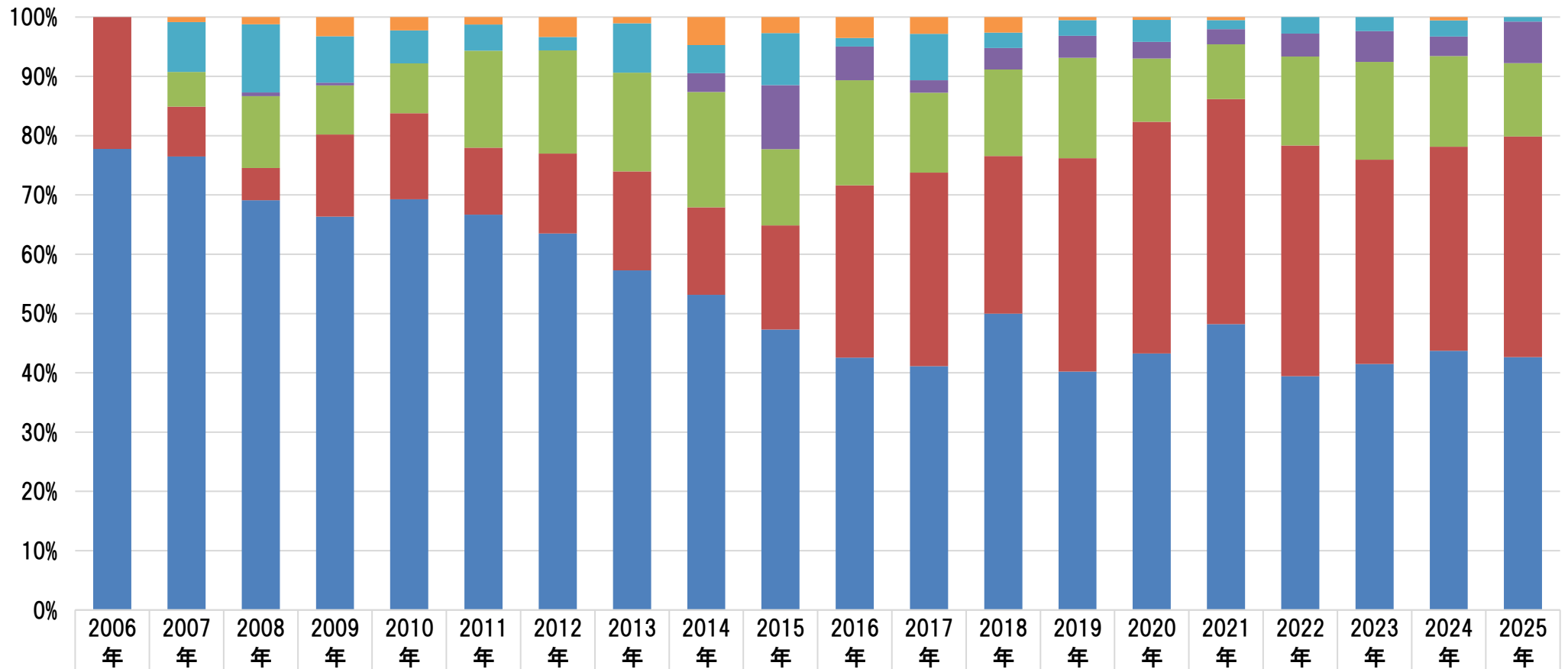
	件数
長崎医療センター	1751
長崎大学病院	823
佐世保市総合医療センター	456
長崎労災病院	155
長崎みなとメディカルセンター	93
光晴会病院	55
福岡市立こども病院	69
九州大学病院	74
福岡大学病院	59
九州医療センター	47
その他	438
合計	4020



長崎県内主要医療機関における 施設間搬送受入件数年推移（2006/12～2025/12）



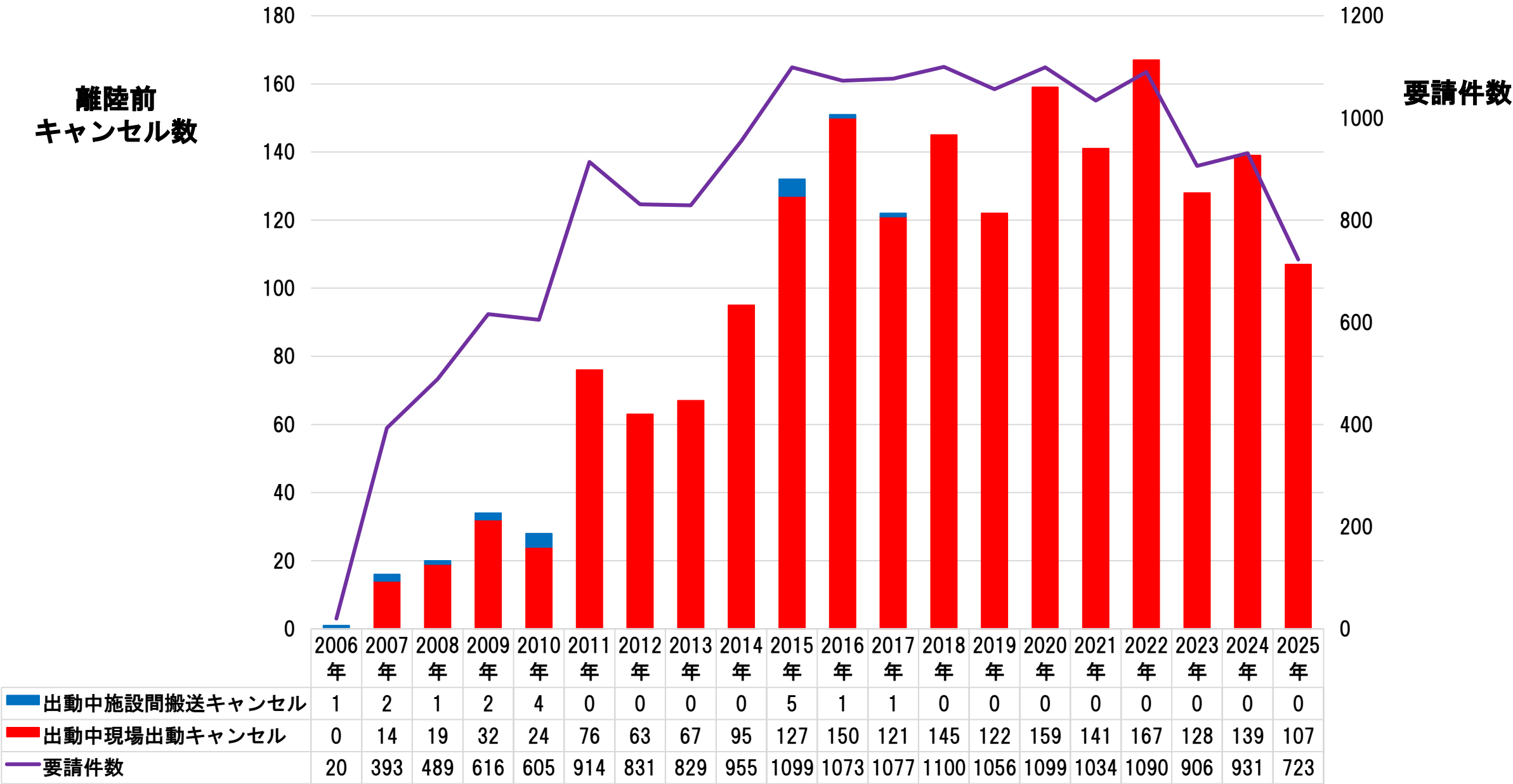
長崎県内主要医療機関における 施設間搬送受入件数割合年推移（2006/12～2025/12）



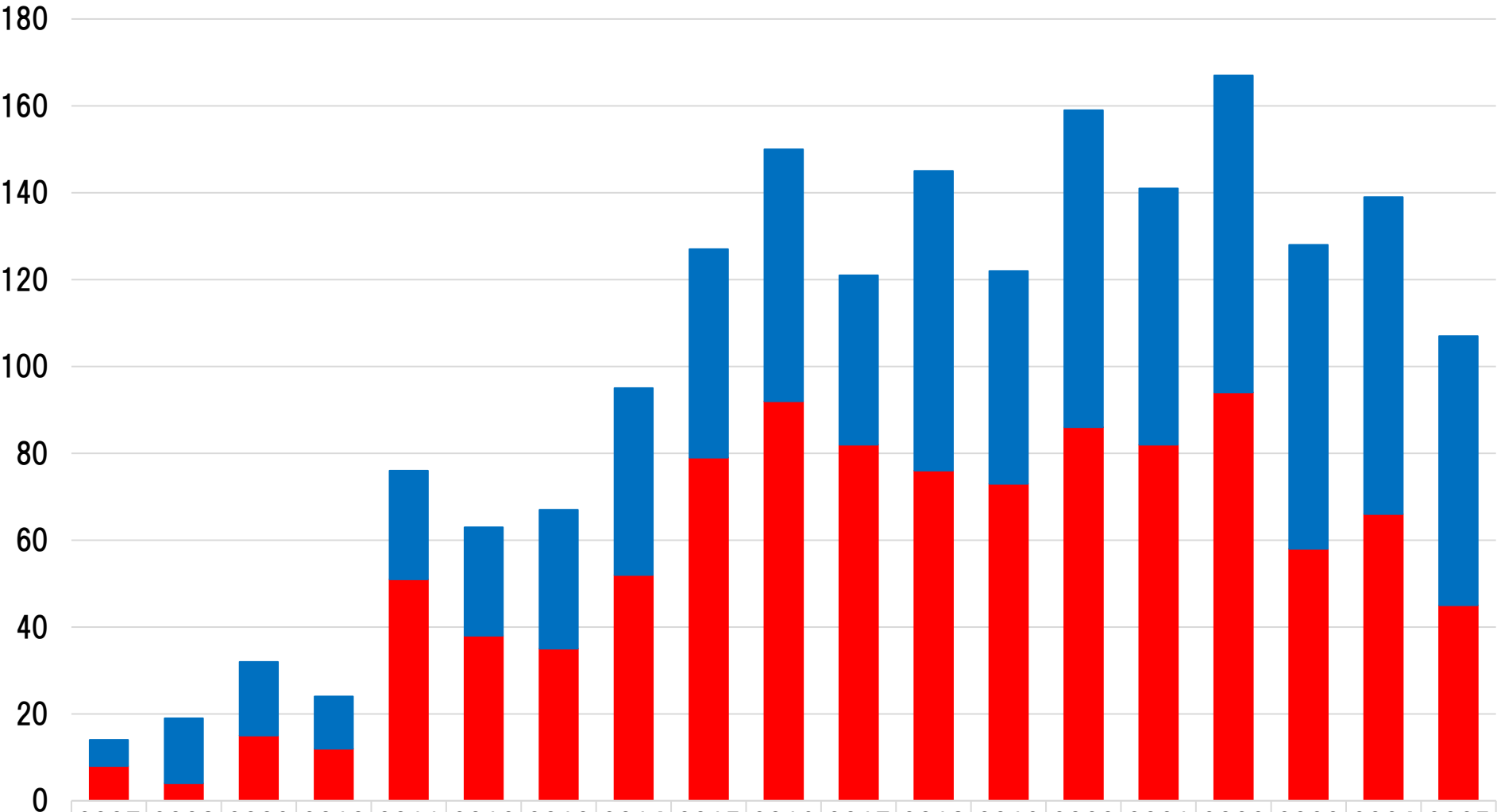
光晴会病院	0	1	2	7	4	2	6	2	9	4	5	4	5	1	1	1	0	0	1	0
長崎労災病院	0	10	19	17	10	7	4	16	9	13	2	11	5	5	8	3	5	5	5	1
長崎みなとメディカルセンター	0	0	1	1	0	0	0	0	6	16	8	3	7	7	6	5	7	11	6	9
佐世保市総合医療センター	0	7	20	18	15	26	31	32	37	19	25	19	28	32	23	18	27	35	28	16
長崎大学病院	2	10	9	30	26	18	24	32	28	26	41	46	51	68	84	74	70	73	63	48
長崎医療センター	7	91	114	144	124	106	113	110	101	70	60	58	96	76	93	94	71	88	80	55

キャンセル

重複要請による現場及び施設間搬送離陸前キャンセル件数の年推移（2006/12～2025/12）



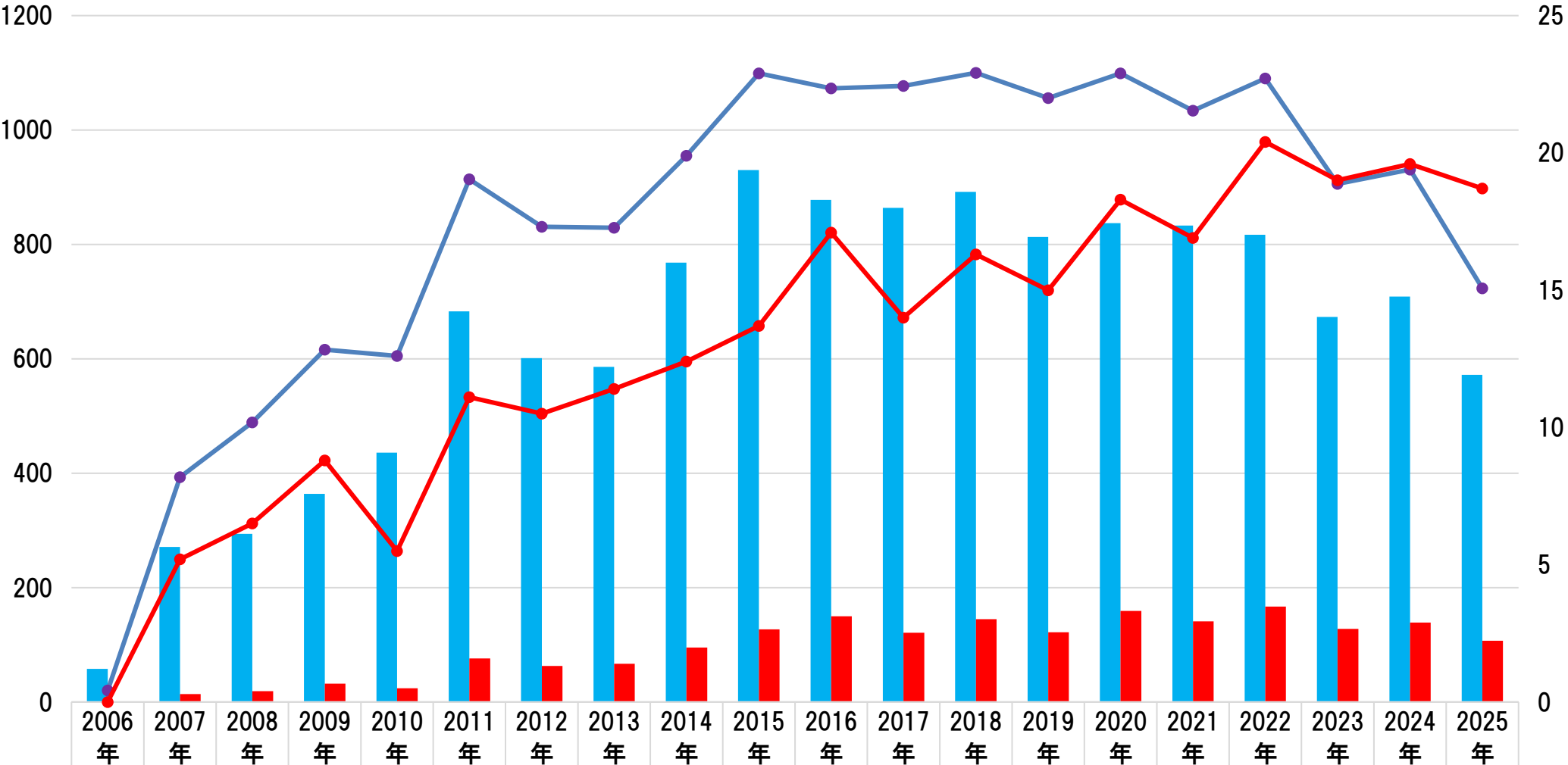
出動種別にみた離陸前現場出動キャンセル数の年推移（2006/12～2025/12）



■施設間搬送中現場出動キャンセル
■現場出動中現場出動キャンセル

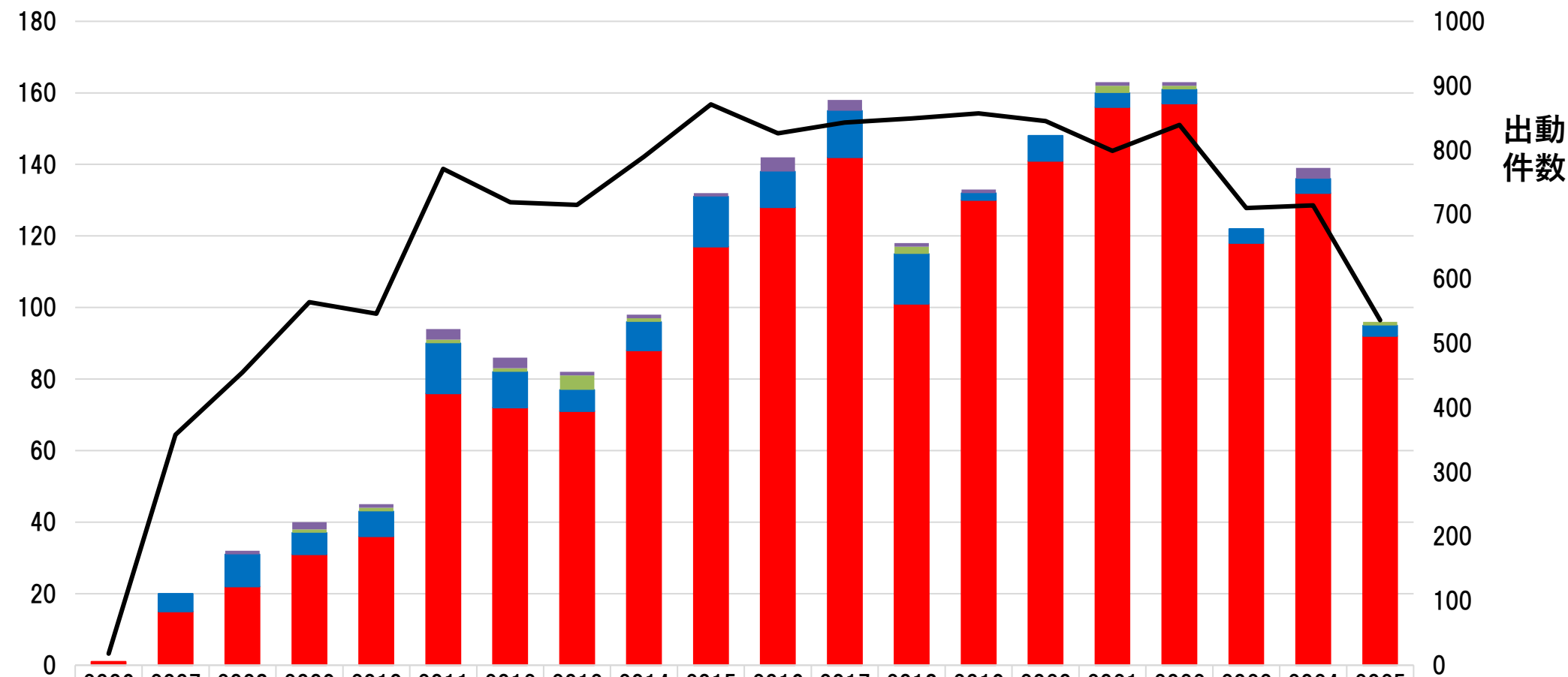
2007	2008	2009	2010	2011	2012	2013	2014	2015	2016	2017	2018	2019	2020	2021	2022	2023	2024	2025
年	年	年	年	年	年	年	年	年	年	年	年	年	年	年	年	年	年	年
6	15	17	12	25	25	32	43	48	58	39	69	49	73	59	73	70	73	62
8	4	15	12	51	38	35	52	79	92	82	76	73	86	82	94	58	66	45

出動要請総数・現場出動要請件数・離陸前現場出動キャンセル件数及び割合の年推移
(2016/12～2025/12)



現場要請件数	58	271	294	364	436	683	601	586	768	930	878	864	892	813	837	833	817	673	709	572
出動中現場出動キャンセル	0	14	19	32	24	76	63	67	95	127	150	121	145	122	159	141	167	128	139	107
総要請件数	20	393	489	616	605	914	831	829	955	1099	1073	1077	1100	1056	1099	1034	1090	906	931	723
現場要請キャンセル率(%)	0	5.2	6.5	8.8	5.5	11.1	10.5	11.4	12.4	13.7	17.1	14	16.3	15	18.3	16.9	20.4	19	19.6	18.7

離陸後キャンセル理由の年推移（2006/12～2025/12）



その他	0	0	1	2	1	3	3	1	1	1	4	3	1	1	0	1	1	0	3	0
施設よりキャンセル	0	0	0	1	1	1	1	4	1	0	0	0	2	0	0	2	1	0	0	1
天候不良	0	5	9	6	7	14	10	6	8	14	10	13	14	2	7	4	4	4	4	3
消防よりキャンセル	1	15	22	31	36	76	72	71	88	117	128	142	101	130	141	156	157	118	132	92
出動件数	18	358	455	564	546	771	719	715	790	871	826	843	849	857	845	799	839	710	714	536

效果

<p>推定予後改善効果 (2006/12～2025/12)</p>

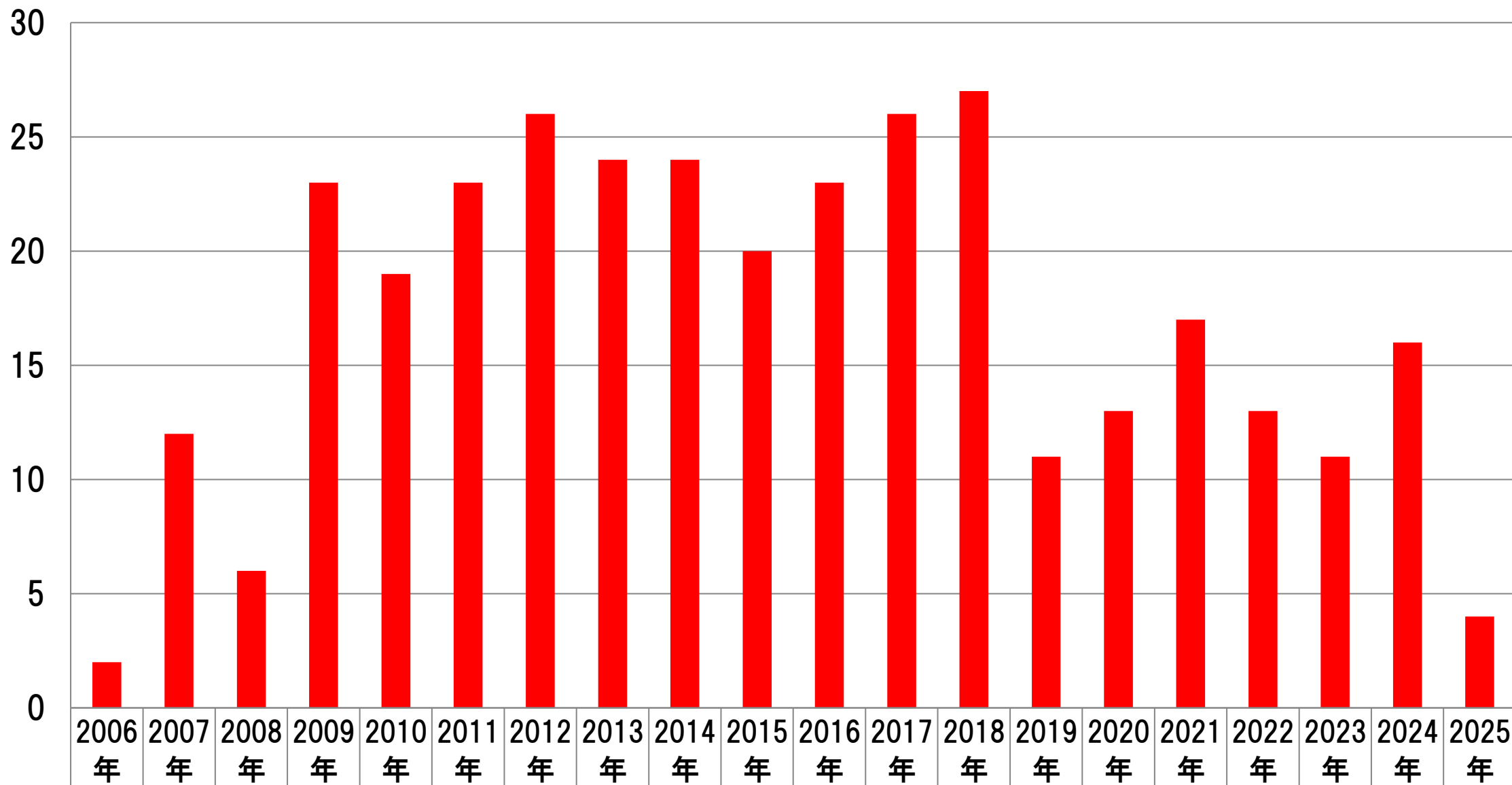
	ドクターヘリ転帰 (例)	救急車推定転帰 (例)	増減
死亡	1087	1425	338減
新生児死亡	1	1	0
植物状態	25	61	36減
重症後遺症	1040	1570	530減
中等度後遺症	1558	1884	326減
回復・社会復帰	5222	3975	1247増
計	8933	8916	

ドクターヘリ対応症例11603例において
予後が判明している8916例のうち14.0%に予後改善効果あり

死亡回避症例 340例（2006/12～2025/12 予後判明症例の3.8%）

現場出動	161例	施設間搬送	179例
内因性	58例	内因性	146例
虚血性心疾患	19例	大血管系疾患	31例
脳血管障害	14例	脳血管障害	24例
大血管疾患	5例	虚血性心疾患	17例
その他の循環器疾患	6例	その他の循環器疾患	17例
その他の呼吸器疾患	5例	その他の消化器疾患	12例
肺炎	2例	心不全	9例
気管支喘息	1例	感染症	8例
代謝内分泌疾患	1例	消化管出血	6例
その他	5例	その他の呼吸器疾患	3例
		肺炎	2例
		その他	17例
外因性	103例	外因性	33例
四肢骨盤損傷	23例	頭頸部損傷	14例
頭頸部損傷	22例	腹部損傷	8例
胸部損傷	22例	四肢骨盤損傷	5例
腹部損傷	16例	胸部損傷	4例
窒息	6例	体表損傷	1例
溺水	7例	アナフィラキシー	1例
アナフィラキシー	5例		
体表損傷	1例		
その他	1例		

死亡回避症例件数の年推移（2006/12～2025/12）



■ 死亡回避数

2	12	6	23	19	23	26	24	24	20	23	26	27	11	13	17	13	11	16	4
---	----	---	----	----	----	----	----	----	----	----	----	----	----	----	----	----	----	----	---