

(平成 29 年度 1 月～12 月)

■放射線科

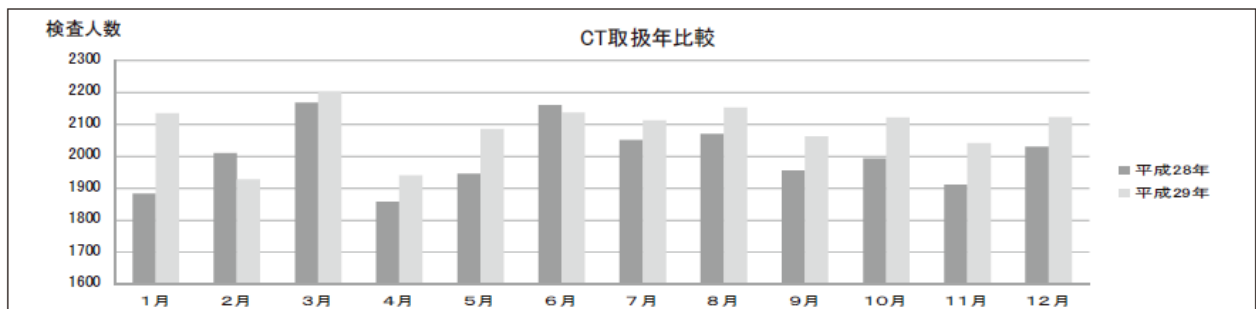
放射線部門診療取扱数年比較

総 数 (人 数)		平成28年	平成29年
一般撮影	総数 (人数)	50,452	51,914
	胸部 【件数】	39,300	40,890
	腹部 【件数】	9,925	9,630
	骨 【件数】	25,614	25,519
	乳房 【件数】	7,010	6,927
	造影撮影 【件数】	27	4
	その他 【件数】	422	44
透視	総数 (人数)	1,830	1,858
	消化管造影	695	766
	その他造影	282	155
	透視・撮影のみ	853	937
C T	総数 (人数)	24,043	25,043
	頭部	6,173	6,374
	頭部以外	17,870	18,669
M R	総数 (人数)	8,681	8,819
	頭部	4,785	4,797
	頭部以外	3,896	4,022
造血管	総数 (人数)	1,180	1,279
	アンギオ	504	589
	心カテ	676	690
核医学	総数 (人数)	1,343	1,563
	心筋	91	119
	脳血流	112	137
	骨	155	178
	その他	251	256
	PET-CT	731	872
	非密封RI治療	3	1
放射線治療	総数 (人数)	8,575	9,092
	体外照射	8,351	8,807
	密封小線源治療	70	72
	全身照射	1	4
	定位放射線治療 (治療計画) 別掲	153	209
		(467)	522

CT 取扱年比較

平成28年		1月	2月	3月	4月	5月	6月	7月	8月	9月	10月	11月	12月	合計
入院	人数	624	578	662	527	596	654	580	596	492	516	527	579	6,931
	件数	762	712	821	672	748	811	717	728	622	626	667	727	8,613
外来	人数	1,259	1,433	1,507	1,331	1,350	1,507	1,472	1,475	1,464	1,478	1,385	1,451	17,112
	件数	1,657	1,848	1,903	1,746	1,759	2,009	1,984	1,932	1,933	1,943	1,814	1,939	22,467
小計	人数	1,883	2,011	2,169	1,858	1,946	2,161	2,052	2,071	1,956	1,994	1,912	2,030	24,043
	件数	2,419	2,560	2,724	2,418	2,507	2,820	2,701	2,660	2,555	2,569	2,481	2,666	31,080

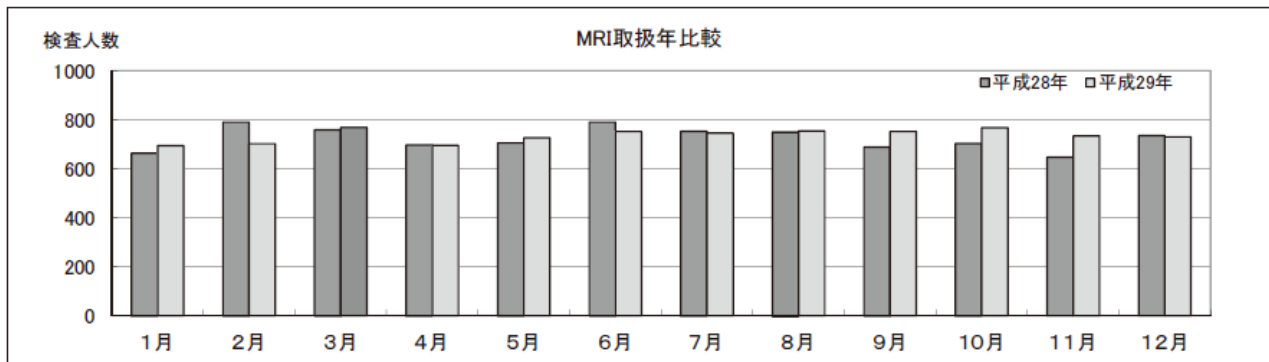
平成29年		1月	2月	3月	4月	5月	6月	7月	8月	9月	10月	11月	12月	合計
入院	人数	633	534	626	528	594	586	613	586	541	572	538	584	6,935
	件数	785	657	778	642	736	728	762	735	669	711	674	735	8,612
外来	人数	1,502	1,394	1,576	1,412	1,492	1,551	1,500	1,567	1,522	1,550	1,503	1,539	18,108
	件数	1,980	1,831	2,052	1,869	1,950	2,058	1,957	2,048	1,965	2,010	1,967	2,032	23,719
小計	人数	2,135	1,928	2,202	1,940	2,086	2,137	2,113	2,153	2,063	2,122	2,041	2,123	25,043
	件数	2,765	2,488	2,830	2,511	2,686	2,786	2,719	2,783	2,634	2,721	2,641	2,767	32,331



MRI 取扱年比較

平成28年		1月	2月	3月	4月	5月	6月	7月	8月	9月	10月	11月	12月	合計
入院	人数	203	244	217	208	205	230	210	211	197	176	175	228	2,504
	件数	249	295	265	261	256	279	256	263	240	224	214	261	3,063
外来	人数	460	546	542	489	500	560	543	540	491	527	472	507	6,177
	件数	589	685	686	644	637	720	691	697	619	662	585	636	7,851
小計	人数	663	790	759	697	705	790	753	751	688	703	647	735	8,681
	件数	838	980	951	905	893	999	947	960	859	886	799	897	10,914

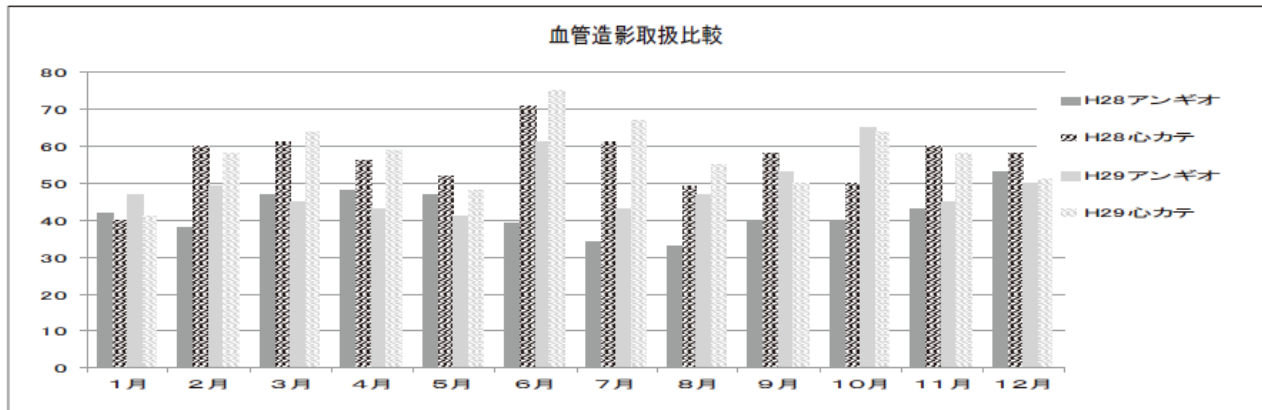
平成29年		1月	2月	3月	4月	5月	6月	7月	8月	9月	10月	11月	12月	合計
入院	人数	225	206	220	183	211	218	215	222	225	230	202	214	2,571
	件数	271	251	258	222	256	270	255	268	261	271	228	251	3,062
外来	人数	469	496	548	512	515	534	530	532	527	537	532	516	6,248
	件数	585	618	706	634	649	651	677	682	677	661	668	647	7,855
小計	人数	694	702	768	695	726	752	745	754	752	767	734	730	8,819
	件数	856	869	964	856	905	921	932	950	938	932	896	898	10,917



血管造影検査年比較

平成28年		1月	2月	3月	4月	5月	6月	7月	8月	9月	10月	11月	12月	合計
アンギオ (放射線科分)	人数	42	38	47	48	47	39	34	33	40	40	43	53	504
	件数	486	524	478	511	608	368	341	493	371	450	402	675	5,707
心カテ (循環器科分)	人数	40	60	61	56	52	71	61	49	58	50	60	58	676
	件数	794	1,127	1,225	1,286	924	1,432	1,111	793	1,352	769	1,000	1,086	12,899
合計	人数	82	98	108	104	99	110	95	82	98	90	103	111	1,180
	件数	1,280	1,651	1,703	1,797	1,532	1,800	1,452	1,286	1,723	1,219	1,402	1,761	18,606

平成29年		1月	2月	3月	4月	5月	6月	7月	8月	9月	10月	11月	12月	合計
アンギオ (放射線科分)	人数	47	49	45	43	41	61	43	47	53	65	45	50	589
	件数	568	687	662	452	479	767	496	539	627	882	289	692	7,140
心カテ (循環器科分)	人数	41	58	64	59	48	75	67	55	50	64	58	51	690
	件数	631	913	1,192	1,103	1,171	1,424	1,073	1,271	995	1,301	1,014	800	12,888
合計	人数	88	107	109	102	89	136	110	102	103	129	103	101	1,279
	件数	1,199	1,600	1,854	1,555	1,650	2,191	1,569	1,810	1,622	2,183	1,303	1,492	20,028



年間

平成 29 年手技別血管取扱数 (総数)

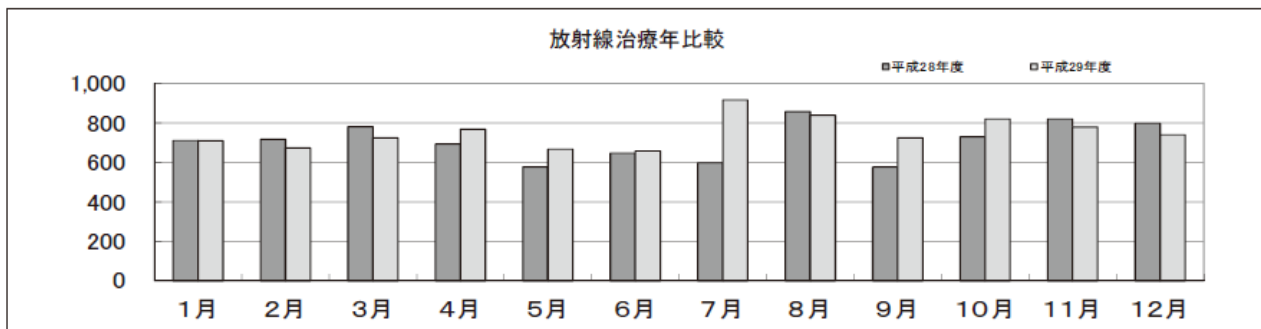
手技区分		1月	2月	3月	4月	5月	6月	7月	8月	9月	10月	11月	12月	計
心カテ診断(大人)	人数	25	45	37	33	26	41	43	26	27	38	39	31	411
	件数	259	542	430	347	331	469	432	366	305	452	466	378	4,777
PCI	人数	14	12	24	24	21	29	22	24	21	25	17	17	250
	件数	332	344	731	734	827	902	621	830	657	837	527	389	7,731
心カテ診断(小児)	人数	2	1	3	2	1	5	2	5	2	1	2	3	29
	件数	40	27	31	22	13	53	20	75	33	12	21	33	380
頭部血管診断	人数	15	12	13	12	10	19	14	15	21	17	8	23	179
	件数	306	199	295	164	238	283	222	229	330	407	63	334	3,070
脳血管内手術	人数	3	5	3	2	0	2	1	2	2	0	1	2	23
	件数	54	220	152	71	0	88	52	86	71	0	10	90	894
腹部血管診断	人数	1	1	0	1	0	1	1	1	0	1	3	1	11
	件数	7	12	0	6	0	14	5	8	0	18	18	1	89
腹部 TAE	人数	12	16	18	17	16	21	13	11	21	24	18	11	198
	件数	89	93	144	128	140	184	127	98	175	224	133	108	1,643
腹部 TAI	人数	1	1	0	0	0	0	0	0	2	0	1	0	5
	件数	2	5	0	0	0	0	0	0	8	0	1	0	16
リザーバー	人数	0	0	0	0	0	0	0	0	0	0	0	0	0
	件数	0	0	0	0	0	0	0	0	0	0	0	0	0
BRTO	人数	0	3	0	2	3	0	0	4	0	2	0	0	14
	件数	0	27	0	7	19	0	0	17	0	11	0	0	81
IVC フィルター	人数	1	1	2	0	2	0	1	0	0	0	1	0	8
	件数	2	5	7	0	6	0	3	0	0	0	3	0	26
骨盤 TAE	人数	3	2	1	0	1	1	2	1	0	2	2	1	16
	件数	34	27	15	0	8	17	21	13	0	41	17	13	206
骨盤 TAI	人数	0	0	0	0	0	0	0	0	0	0	0	0	0
	件数	0	0	0	0	0	0	0	0	0	0	0	0	0
その他部位 TAE	人数	2	1	1	1	1	6	1	1	0	5	1	1	21
	件数	10	26	0	11	12	78	5	13	0	31	9	25	220
その他部位 TAI	人数	0	0	0	0	0	0	0	0	0	0	0	0	0
	件数	0	0	0	0	0	0	0	0	0	0	0	0	0
その他部位診断	人数	1	2	0	1	1	3	2	1	0	3	3	6	23
	件数	4	23	0	6	9	22	15	6	0	36	6	77	204
PTA	人数	1	2	0	0	4	2	4	3	2	6	2	1	27
	件数	24	30	0	0	33	22	27	25	10	77	6	6	260
静脈血管診断	人数	0	0	1	0	0	0	0	1	0	0	0	0	2
	件数	0	0	2	0	0	0	0	3	0	0	0	0	5
IVC(下大静脈)	人数	0	0	0	0	0	0	0	0	0	0	0	0	0
	件数	0	0	0	0	0	0	0	0	0	0	0	0	0
その他	人数	7	3	6	7	3	6	4	7	5	5	5	4	62
	件数	36	20	47	59	14	59	19	41	33	37	23	38	406
平成29年月合計	人数	88	107	109	102	89	136	110	102	103	129	103	101	1,279
	件数	1,199	1,600	1,854	1,555	1,650	2,191	1,569	1,810	1,622	2,183	1,303	1,492	20,028
平成28年月合計	人数	82	98	108	104	99	110	95	82	98	90	103	111	1,180
	件数	1,280	1,651	1,703	1,797	1,532	1,800	1,452	1,286	1,723	1,219	1,402	1,761	18,606

(注) 人数：血管造影人数、 件数：部位数 (ショット数)

放射線治療年比較

平成28年		1月	2月	3月	4月	5月	6月	7月	8月	9月	10月	11月	12月	合計
リニアック	人数	711	717	781	693	577	647	598	857	576	730	820	798	8,505
腔内（ラルス）	件数	5	8	4	11	7	1	3	1	9	10	6	5	70
治療管理	人数	41	39	46	37	35	32	36	45	34	46	37	39	467

平成29年		1月	2月	3月	4月	5月	6月	7月	8月	9月	10月	11月	12月	合計
リニアック	人数	710	673	724	768	667	658	917	839	725	820	779	740	9,020
腔内（ラルス）	件数	1	3	11	5	11	5	5	15	4	7	1	4	72
治療管理	人数	40	37	61	41	36	53	43	46	51	47	44	23	522



平成 29 年新規登録症例（原発巣で分類）

疾患名	1月	2月	3月	4月	5月	6月	7月	8月	9月	10月	11月	12月	29年合計	28年合計
1. 脳・脊髄	0	0	0	0	0	3	0	0	1	0	0	0	4	7
2. 眼窩	0	0	0	0	0	0	0	0	0	0	0	0	0	0
3. 頭頸部 口腔	0	0	0	0	0	2	1	0	1	0	1	0	5	2
上咽頭	0	0	0	0	0	1	0	0	0	1	0	0	2	4
中咽頭	0	0	1	0	0	0	0	0	0	0	1	0	2	10
下咽頭	0	1	1	1	0	1	1	1	0	0	0	1	7	8
喉頭	3	1	3	3	0	2	0	1	1	0	1	0	15	13
副鼻腔	0	0	0	1	0	0	0	0	0	0	0	0	1	4
その他	0	0	0	1	0	1	0	0	0	1	0	0	3	1
4. 肺・気管・縦隔	5	8	10	5	3	3	6	5	6	10	4	2	67	57
5. 食道	1	1	1	0	1	1	2	2	1	1	2	1	14	22
6. 胃、十二指腸、小腸	0	0	0	0	0	0	0	0	0	2	0	0	2	6
7. 大腸	0	0	1	1	1	0	1	1	0	3	0	1	9	10
8. 肝・胆・膵	2	2	6	6	6	5	4	3	2	1	4	1	42	38
9. 乳腺	11	3	6	5	7	4	3	8	3	2	8	2	62	52
10. 泌尿器・男性性器	2	0	2	1	2	4	1	3	7	8	4	1	35	41
11. 子宮	1	1	4	1	1	5	2	2	1	3	2	2	25	25
12. その他の女性性器	0	0	0	0	0	1	0	0	1	0	1	0	3	0
13. 骨	0	0	0	0	0	0	1	0	0	0	0	0	1	0
14. 皮膚・軟部	0	0	1	0	0	2	0	0	1	0	1	0	5	1
15. 悪性リンパ腫	0	1	2	1	1	0	2	1	0	1	1	0	10	8
16. 造血器（除悪性リンパ腫）	1	0	0	1	1	0	1	0	0	0	0	0	4	3
17. 小児（全）	0	0	0	0	0	0	0	0	0	0	0	0	0	0
18. 原発不明	0	0	0	0	0	1	1	0	0	0	2	0	4	4
19. 良性疾患	1	0	0	0	0	0	1	0	0	0	0	0	2	6
20. 転移（骨）	0	0	0	0	0	0	0	0	0	0	0	0	0	0
21. 転移（脳）	0	0	0	0	0	0	0	0	0	0	0	0	0	0
22. その他	0	0	1	0	0	0	1	1	0	1	0	0	4	5
平成29年合計	27	18	39	27	23	36	28	28	25	34	32	11	328	
平成28年合計	29	33	32	22	23	19	22	36	22	32	27	30		327

平成 29 年超音波検査年報 (検査人数)

超音波検査	1月		2月		3月		4月		5月		6月		7月		8月		9月		10月		11月		12月	
集計項目	入院	外来	入院	外来	入院	外来	入院	外来	入院	外来	入院	外来	入院	外来	入院	外来	入院	外来	入院	外来	入院	外来	入院	外来
胸腹部	21	248	18	270	18	290	12	250	18	252	21	264	17	251	19	269	28	266	25	263	21	247	13	242
甲状腺	5	59	5	66	7	66	9	56	9	63	10	72	6	63	9	63	7	67	13	71	4	72	8	68
頭頸部	38	15	34	13	29	16	37	10	37	6	37	15	39	22	25	30	35	31	29	39	31	28	34	29
乳腺	5	77	3	53	4	49	1	54	2	46	0	57	3	61	1	60	2	58	0	70	2	62	1	67
その他体表	29	12	27	9	21	11	19	9	30	11	38	10	36	14	46	10	43	9	39	19	47	20	48	9
心臓	86	34	83	34	96	48	65	58	90	52	117	58	80	57	107	52	78	46	82	62	80	48	61	28
計	184	445	170	445	175	480	143	437	186	430	223	476	181	468	207	484	193	477	188	524	185	477	165	443
	629		615		655		580		616		699		649		691		670		712		662		608	

平成28年計	546	599	691	646	601	746	637	668	655	596	606	620
--------	-----	-----	-----	-----	-----	-----	-----	-----	-----	-----	-----	-----

平成 29 年核医学検査取扱数

A. イメージング検査		1月	2月	3月	4月	5月	6月	7月	8月	9月	10月	11月	12月	計
中枢神経	人数	9	19	12	16	10	10	10	11	8	10	16	13	144
	件数	64	23	16	26	14	14	20	16	11	17	25	19	265
循環器	人数	6	10	4	7	10	9	12	13	13	9	10	16	119
	件数	11	37	12	12	25	18	23	37	45	34	26	50	330
呼吸器	人数	4	2	6	2	2	2	2	4	2	4	2	0	32
	件数	22	9	32	14	14	14	12	28	9	28	14	0	196
内分泌器	人数	8	11	9	7	9	11	9	10	10	9	11	7	111
	件数	54	63	60	49	46	66	51	56	56	45	53	30	629
消化器	人数	11	4	4	3	4	5	3	4	4	7	5	4	58
	件数	64	14	28	10	36	61	18	13	41	66	29	23	403
骨・関節・軟部	人数	15	15	14	8	14	15	18	15	12	22	16	14	178
	件数	80	77	71	39	69	78	94	73	53	110	87	71	902
尿路・生殖器	人数	3	2	2	3	0	1	4	3	3	2	2	2	27
	件数	16	4	4	14	0	11	15	17	20	14	13	6	134
腫瘍・炎症	人数	2	0	2	1	2	0	1	2	3	3	1	4	21
	件数	5	0	5	2	5	0	3	8	9	10	2	17	66
C. PET-CT	人数	79	71	96	79	71	58	79	76	71	69	64	59	872
	件数	79	71	96	79	71	58	79	76	71	69	64	59	872
B. 非密封RIによる治療	人数	1	0	0	0	0	0	0	0	0	0	0	0	1
	件数	1	0	0	0	0	0	0	0	0	0	0	0	1
その他 (SPECT 再掲)	人数	15	26	16	24	20	19	22	23	19	17	27	27	255
	件数	106	90	86	64	88	87	103	94	91	120	107	99	1,135
総合計	人数	138	134	149	126	122	111	138	138	126	135	127	119	1,563
	件数	396	298	324	245	280	320	315	324	315	393	313	275	3,798

RI・PET 期間

人数		1月	2月	3月	4月	5月	6月	7月	8月	9月	10月	11月	12月	
RI	H28年	99	116	125	108	105	125	129	113	107	86	111	119	1,343
	H29年	138	134	149	126	122	111	138	138	126	135	127	119	1,563

人数		1月	2月	3月	4月	5月	6月	7月	8月	9月	10月	11月	12月	
PET-CT	H28年	51	57	71	61	57	67	75	53	70	44	58	67	731
	H29年	79	71	96	79	71	58	79	76	71	69	64	59	872

