




患者氏名 ( ) 様

当日前立腺生検予定表

月日 項目	入院当日(検査前)	入院当日(検査後)	検査翌日退院
目標	・安全に予定通りに検査ができる。	・検査後、出血がみられない。	・出血がみられない ・退院後の生活の注意点が理解できる。
治療・検査		<input type="checkbox"/> 痛みがあるときはお知らせください。痛み止めを使用します。	
薬剤 (内服薬・点滴)	<input type="checkbox"/> 今服用されている薬の確認をさせていただきます <input type="checkbox"/> 血液の流れを良くするお薬はしばらく中止です <input type="checkbox"/> 薬剤師より薬の説明があります(場合によっては退院日に説明します) <input type="checkbox"/> 手術室で点滴をはじめます	<input type="checkbox"/> 夕食後くらいまで点滴を続けます 	<input type="checkbox"/> 朝食後のみ、抗生剤の飲み薬があります(1回きりで終了です)
処置		<input type="checkbox"/> 検査後に出血が続く場合、肛門内にガーゼを入れて圧迫する場合があります	
活動・安静	<input type="checkbox"/> 活動に制限はありません	<検査後> <input type="checkbox"/> 2時間はベッド上で安静にいただきます <input type="checkbox"/> その後は活動に制限はありません	<input type="checkbox"/> 活動に制限はありません
食事	<検査前> <input type="checkbox"/> 朝食後より絶食 <input type="checkbox"/> 手術室入室2時間前より絶飲食	<検査後> <input type="checkbox"/> 2時間後より食事・飲水ができます	<input type="checkbox"/> 通常通りです 
清潔	<input type="checkbox"/> 入院前日に入浴を済ませておいて下さい		<input type="checkbox"/> シャワー可
排泄	<input type="checkbox"/> 検査前に声をかけますので、排尿をすませてください	<input type="checkbox"/> ベッド上安静中、排尿したい場合は尿器で採尿します <input type="checkbox"/> 血尿が出ることがあります(初回排尿は知らせてください)	
説明・指導	<input type="checkbox"/> 入院時、看護師による病棟オリエンテーションがあります ①入院生活についての説明、病棟案内 ②入院までの経過・症状などについてお尋ねします ③検査の予定について説明します <input type="checkbox"/> 検査の必要物品を確認致します ・テープ止めタイプの紙おむつ1枚を準備してください (病院の売店で1枚入りが購入できます) <input type="checkbox"/> 保険などの書類が必要な方は平日の17時までに1階の文書受付へ提出してください	<input type="checkbox"/> 検査後の注意点などについて説明致します ・検査後初めての尿は看護師に見せて下さい ・血尿の程度を表したガードをお渡しします (1週間程血尿がでる場合もありますが、血尿が強くなったり、尿が出にくいなどの症状がありましたら、電話をして外来を受診してください) ・血尿・血便が出ることがありますのですぐ看護師にお知らせ下さい ・尿をよく観察してください(尿の色や量)	<input type="checkbox"/> 退院後は ・1日1000～1500ml程度を目安に水分を摂って下さい ・排便調整をし、排便時は力まないようにしてください(便秘の方は毎日排便が出るよう食物繊維の多い食べ物を食べるよう心がけて下さい) ・38℃以上の発熱がある場合は、病院に連絡をして受診してください。(平日は泌尿器科外来・夜間、休日は救急外来)

※これはあくまでも予定です。変更する場合がございます。  
 国立病院機構 長崎医療センター  
 (09-a-02)